

Découvrir l'interface d'un cours

Interface principale

Cette interface principale présente un exemple de type de cours avec :

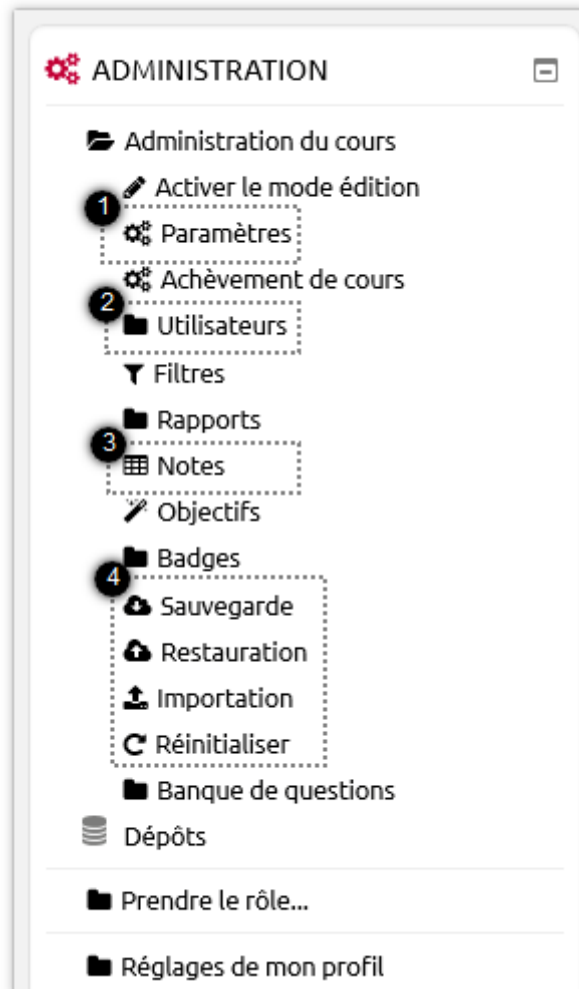
- au niveau supérieur, le fil d'Ariane permettant de s'orienter et de naviguer librement dans le cours et catégories parentes ;
- au centre l'organisation des contenus pédagogiques organisés en sections (composés de ressources et activités) ;
- à droite les blocs d'informations et de gestion du cours.

The screenshot shows a course page for 'BIOLOGIE MOLÉCULAIRE ET GÉNIE GÉNÉTIQUE'. The interface is divided into several sections:

- 1:** A green 'Activer le mode édition' button in the top right corner.
- 2:** A vertical sidebar on the right containing navigation and management options like 'VOTRE PROGRESSION', 'LIENS', 'EPORTFOLIO', and 'ADMINISTRATION'.
- 3:** The main content area, which includes sections for 'Généralités' (with links to forum, organization, and plan), 'Ressources du cours' (with PDF documents), and 'Evaluation compétences du cours' (with practical activities).
- 4:** The breadcrumb navigation path at the top left: 'MA PAGE / MES COURS / SCIENCES ET TECHNOLOGIES / ESIK / INGÉNIEURS DIPLOMÉS EN AGRO-ALIMENTAIRE / LIVRET AGRO-A ALTERNANCE / PREMIÈRE ANNÉE / UE 6A2 GÉNIE INDUSTRIEL ALIMENTAIRE 2 / BIOLOGIE MOLÉCULAIRE ET GÉNIE GÉNÉTIQUE'.
- 5:** The 'ADMINISTRATION' section in the sidebar, which includes options like 'Administration du cours', 'Activer le mode édition', 'Paramètres', 'Utilisateurs', 'Filtres', 'Rapports', 'Notes', 'Objectifs', 'Badges', 'Sauvegarde', 'Restauration', 'Importation', 'Réinitialiser', 'Banque de questions', 'Dépôts', 'Prendre le rôle...', 'Réglages de mon profil', and 'Administration du site'.

1. Bouton activer le mode édition
2. Différents blocs du cours (certains par défaut et d'autres ajoutés manuellement par l'enseignant)
3. Sections contenant les ressources et activités du cours
4. Fil d'Ariane permettant la navigation au sein du cours et des catégories parentes
5. Bloc "Administration du cours"

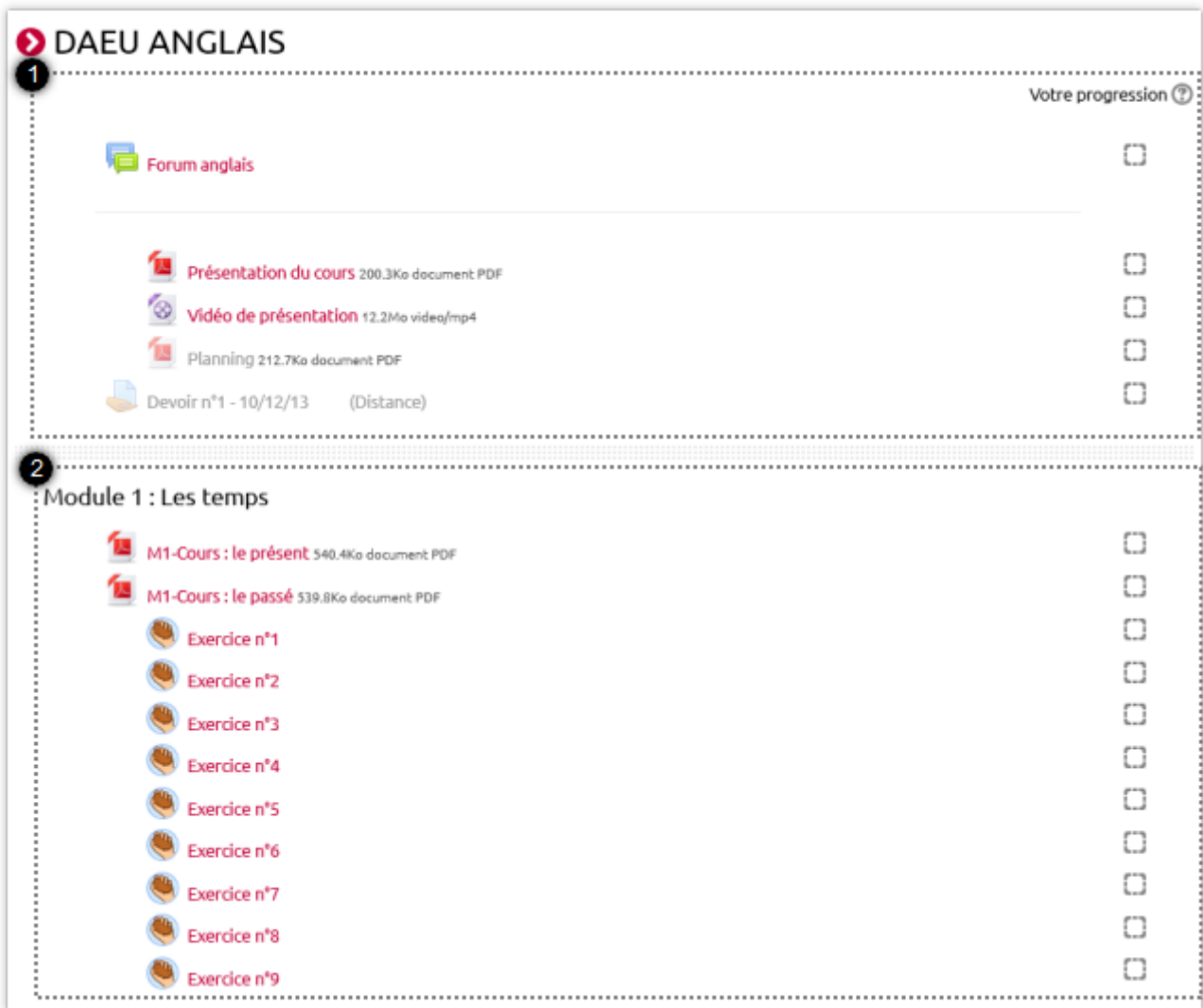
Bloc Administration



1. Accès aux différents paramètres du cours (nom du cours, description, format, nombre de sections...)
2. Accès aux méthodes d'inscription des utilisateurs au cours (inscriptions manuelles, cohortes, auto-inscription...)
3. Gestion des notes et objectifs du cours
4. Gestion des sauvegardes, restauration, importation, ré-initialisation du cours (à manipuler avec précaution)

Ressources

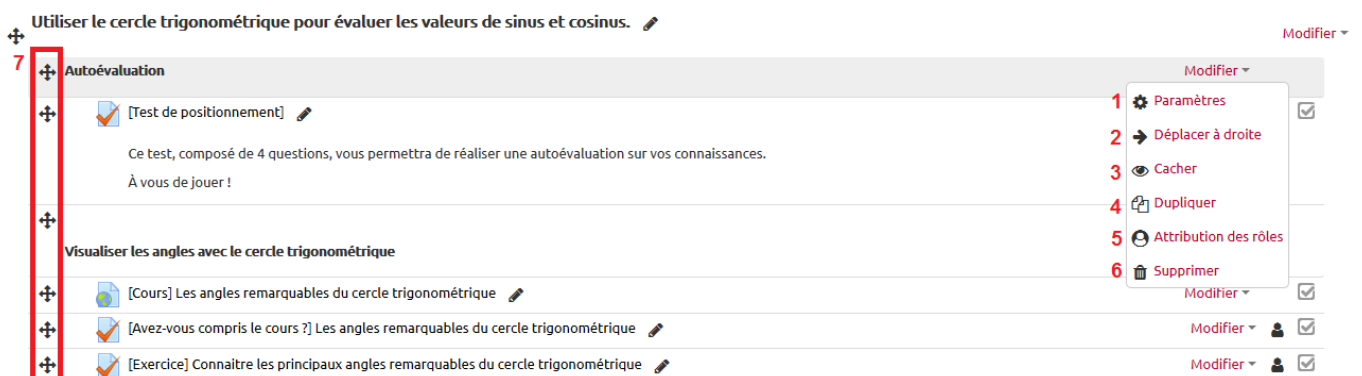
Cet écran présente un exemple de type de cours avec différents types de médias et activités.



- 1. Exemple de section d'introduction / généralités du cours
- 2. Exemple de section contenant des ressources et activités

Modification des ressources

Lorsque vous activez le mode édition du cours, vous accédez au paramétrage de vos sections, ressources et activités.



Utiliser le cercle trigonométrique pour évaluer les valeurs de sinus et cosinus. ✎

Modifier ▾

✚ Autoévaluation

✚ [Test de positionnement] ✎

Ce test, composé de 4 questions, vous permettra de réaliser une autoévaluation sur vos connaissances.

À vous de jouer !

- 8 ⚙ Modifier la section
- 9 ○ Marquer la section
- 10 👁 Cacher la section
- 🗑 Supprimer la section

1. Permet de paramétrer votre ressources (affichage, suivi d'achèvement, disponibilité etc...)
2. Déplacer à droite (=indentation). Pour les ressources indentées, l'option "Déplacer à gauche" devient disponible.
3. Cacher cette ressource aux étudiants
4. Dupliquer la ressource en intégrant les mêmes paramètres
5. Attribution des rôles (gestion des différents utilisateurs ayant accès à ce cours : à manipuler avec précaution !)
6. Suppression de la ressource
7. Déplacement de la ressource ou activité dans la section/cours
8. Modifier le titre de la section
9. Vous pouvez marquer une section comme la section en cours (la section sera mise en évidence)
10. Vous pouvez choisir de cacher la section entièrement en attendant la date voulue pour la rendre visible aux étudiants.

From:

<https://pedagogwiki.unicaen.fr/> - **CEMU**

Permanent link:

https://pedagogwiki.unicaen.fr/doku.php?id=moodle:interface_cours&rev=1563182567

Last update: **12/03/2026 18:49**

