

# FAQ problèmes courants dans la gestion des groupes

## Un nom de groupe entre parenthèse apparaît sur des ressources de type pdf, word...

Lorsqu'un nom de groupe apparaît entre parenthèse, il s'agit d'un groupement. Lorsque ce nom de groupement apparaît sur des ressources de type fichier pdf, word... il s'agit d'un simple problème d'affichage.

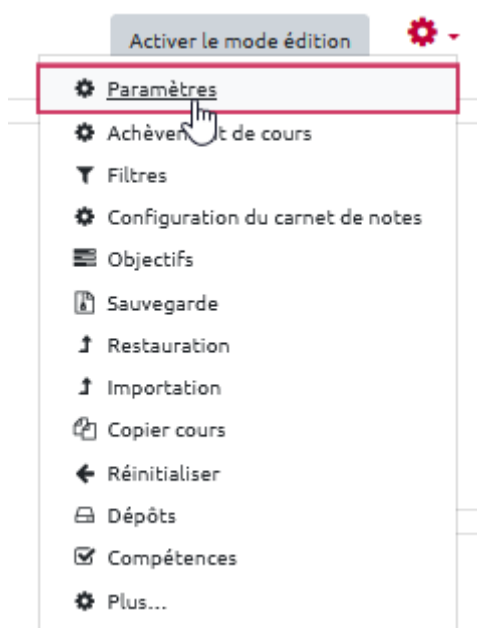
Exemple :



Pour le résoudre, voici la démarche :

### Étape 1 : vérifier que le groupement par défaut n'est pas activé au niveau de l'espace de cours

- cliquer sur le rouage du cours, puis sur paramètres



- dans le volet "Groupe" puis dans le "Groupement par défaut", sélectionner "Aucun"

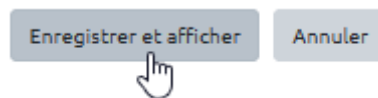
▼ **Groupes**

Mode de groupe ?

Imposer le mode de groupe ?

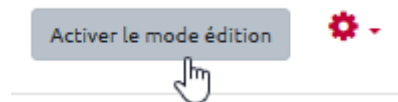
Groupement par défaut

- cliquer sur “Enregistrer et afficher”

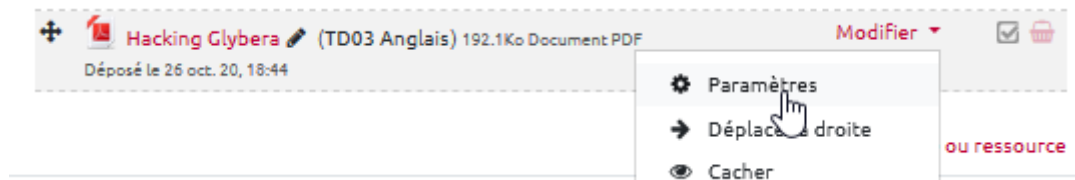


## Étape 2 : désactiver les affichages d'apparence du fichier

- activer le mode édition



- au niveau du fichier concerné, cliquer sur “Modifier” puis sur “Paramètres”



- dans le volet “Apparence”, décocher les trois affichages (taille, type et date)

▼ **Apparence**

Affichage ?

Afficher la taille ?

Afficher le type ?

Afficher la date de dépôt/de modification ?

[Afficher plus...](#)

- cliquer sur “Enregistrer et revenir au cours”

Enregistrer et revenir au cours   Enregistrer et afficher   Annuler



- constater que le nom entre parenthèses a disparu



From:  
<https://webcemu.unicaen.fr/> - CEMU

Permanent link:  
[https://webcemu.unicaen.fr/doku.php?id=moodle:inscriptions:gestion\\_des\\_groupes:faq](https://webcemu.unicaen.fr/doku.php?id=moodle:inscriptions:gestion_des_groupes:faq)

Last update: **12/03/2026 18:51**

