

Créer un groupement

Étape 1 : Accéder à la page "Participants" du cours



Étape 2 : Accéder à la page "Groupes"

Participants

Aucun filtre appliqué

Chercher une expression ou sélectionner un filtre

Nombre de participants : 13

Prénom **Tout** A B C D E F G H I J K L M N O P Q R S T U V W X Y Z

Nom **Tout** A B C D E F G H I J K L M N O P Q R S T U V W X Y Z

Sélectionner **Prénom** / **Nom** **Adresse de courriel** **Rôles**

- Utilisateurs inscrits
 - Méthodes d'inscription
 - Inscriptions manuelles
 - Auto-inscription (Étudiant)
 - Groupes**
 - Permissions
 - Voir les permissions
- Autres utilisateurs (visiteurs anonymes et établissements normands)
- Import Enrolls

Étape 3 : Accéder à l'onglet "Groupement"

Groupes **Groupements** Vue d'ensemble

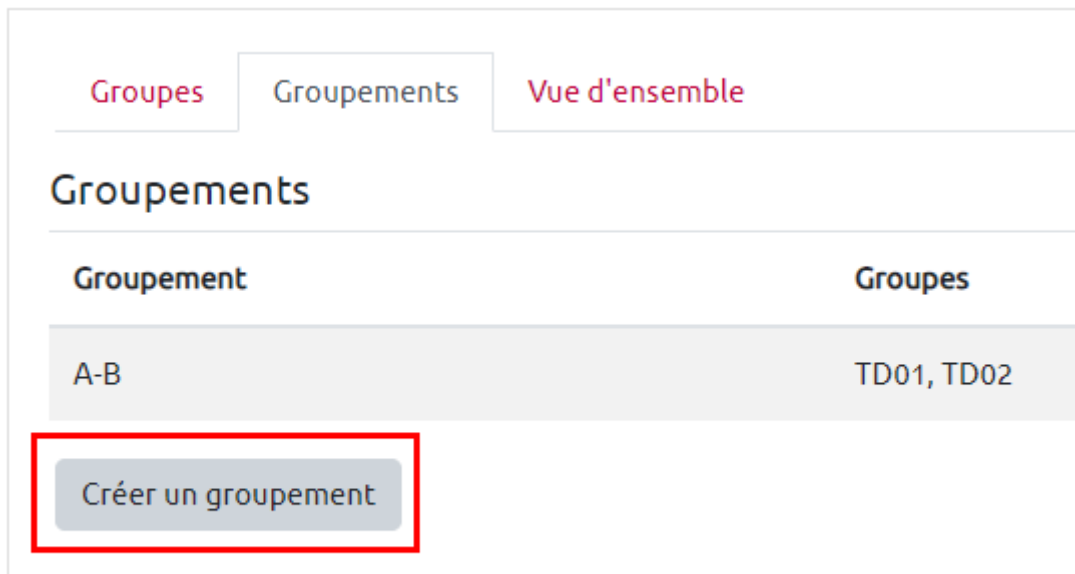
Choisir des méthodes d'évaluation adaptées Groupes

Groupes

- Anciens inscrits (1)
- Auditeurs libres (2)
- Inscrits (5)

Modifier les réglages du groupe

Étape 4 : Cliquer sur "Créer un groupement"



The screenshot shows the Moodle interface for managing groupings. At the top, there are three tabs: 'Groupes', 'Groupements', and 'Vue d'ensemble'. The 'Groupements' tab is selected. Below the tabs, the title 'Groupements' is displayed. A table with two columns, 'Groupement' and 'Groupes', contains one row with the values 'A-B' and 'TD01, TD02'. Below the table, a button labeled 'Créer un groupement' is highlighted with a red rectangular box.

Groupement	Groupes
A-B	TD01, TD02

[Créer un groupement](#)

Étape 5 : Renseigner le nom du groupement

Créer un groupement

▼ Généraux

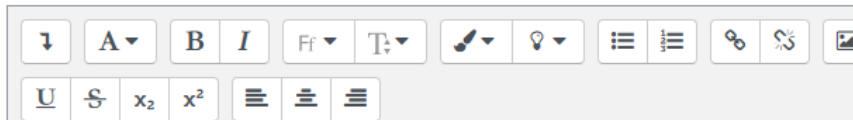
Nom du groupement

!

Identifiant de groupement

?






Description du groupement


Ce groupement contient les groupes créés dans le cadre de l'activité numéro 3.

Étape 6 : Cliquer sur la silhouette pour accéder à la page d'ajout des groupes

Groupes Groupements **Vue d'ensemble**

Groupements

Groupement	Groupes	Activités	Modifier
A-B	TD01, TD02	1	  
Nouveau groupement	Aucun	0	  

Étape 7 : Ajouter les groupes au groupement

Ajouter/retirer des groupes: Nouveau groupement

Membres actuels : 0

Membres potentiels : 8

◀ Ajouter

Supprimer ▶

Groupe 1
Groupe 2
Groupe 3
Groupe 4
Groupe 5
TD01
TD02
TD03

Retour aux groupements

Étape 8 : Consulter la liste des groupes du groupement

Groupements

Groupement	Groupes
A-B	TD01, TD02
Nouveau groupement	Groupe 1, Groupe 2, Groupe 3, Groupe 4, Groupe 5

Créer un groupement

From: <https://pedagowiki.unicaen.fr/> - CEMU
Permanent link: https://pedagowiki.unicaen.fr/doku.php?id=moodle:gestion_des_groupes:creer_un_groupement&rev=1608294261
Last update: 12/03/2026 18:49

