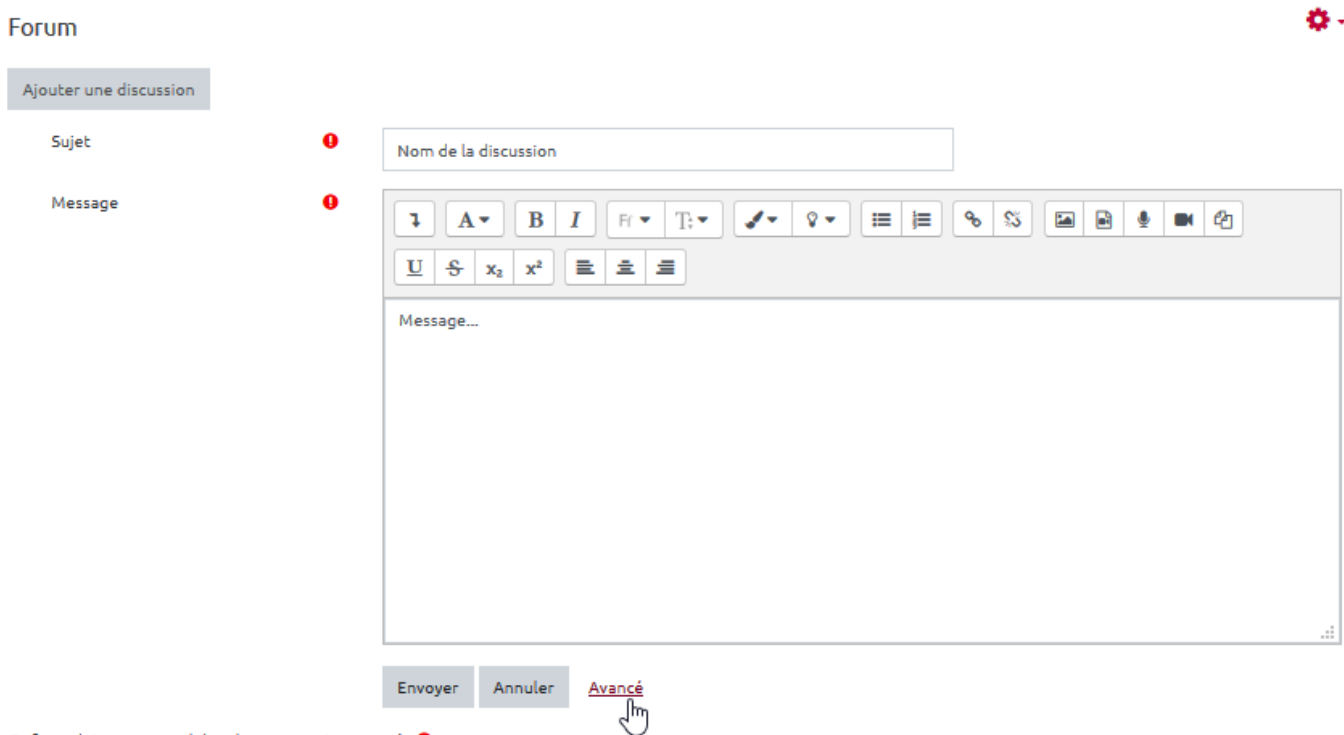



Paramètres avancés des messages

Je veux envoyer mon message immédiatement

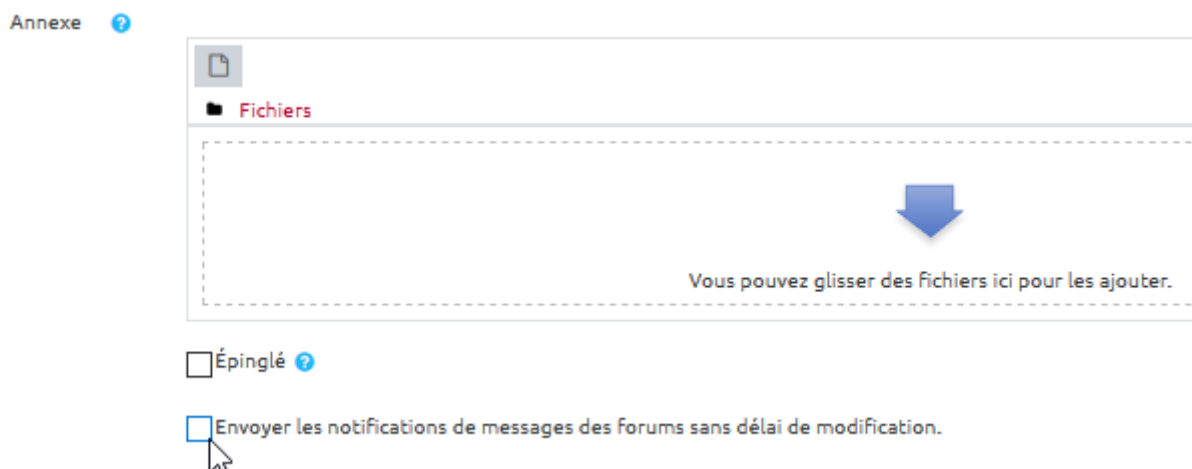
- **lors de la rédaction du message**, ouvrir l'éditeur "avancé" :



Ce formulaire comprend des champs requis, marqués  .

(Il n'y a pas encore de discussion dans ce forum)

- cocher l'option "**Envoyer les notifications de messages des forums sans délai de modification.**"



Une fois le message posté, cette option n'est plus disponible. Si l'option n'a pas été cochée, le message sera automatiquement notifié aux abonnés du forum au bout d'un




délai de 30min.

Je veux relire un message

- Entrer dans le forum puis cliquer sur le nom de la discussion :

Nom du FORUM

Ajouter une discussion


Discussion	lancée par
☆ <u>Nom de la discussion</u>	 Prénom Nom


- chercher le message à relire :

Nom du forum

Nom de la discussion

Réponses emboîtées ⇅ Déplacer cette discussion vers... ⇅ Déplacer

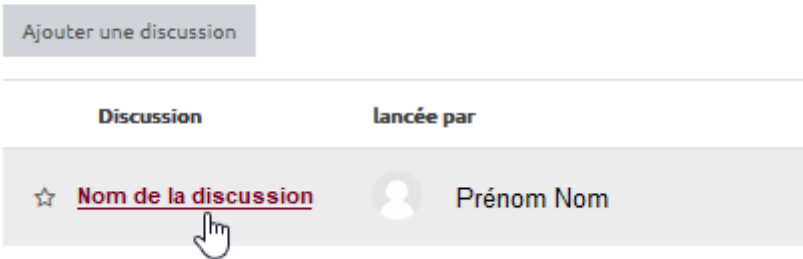
 **Nom de la discussion**
par Prénom Nom, jeudi 2 avril 2020, 08:40

Message... 

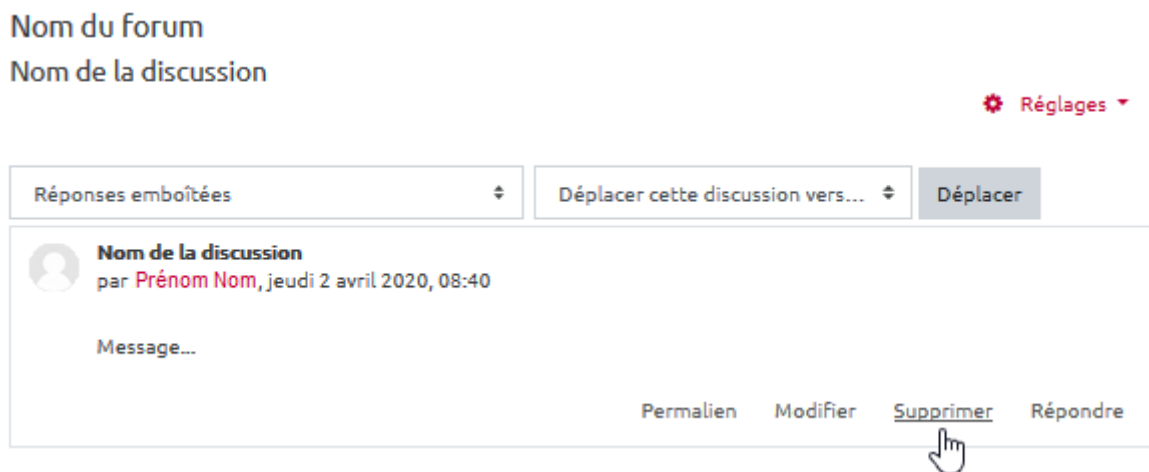
Je veux supprimer un message

- Entrer dans le forum puis cliquer sur le nom de la discussion :

Nom du FORUM



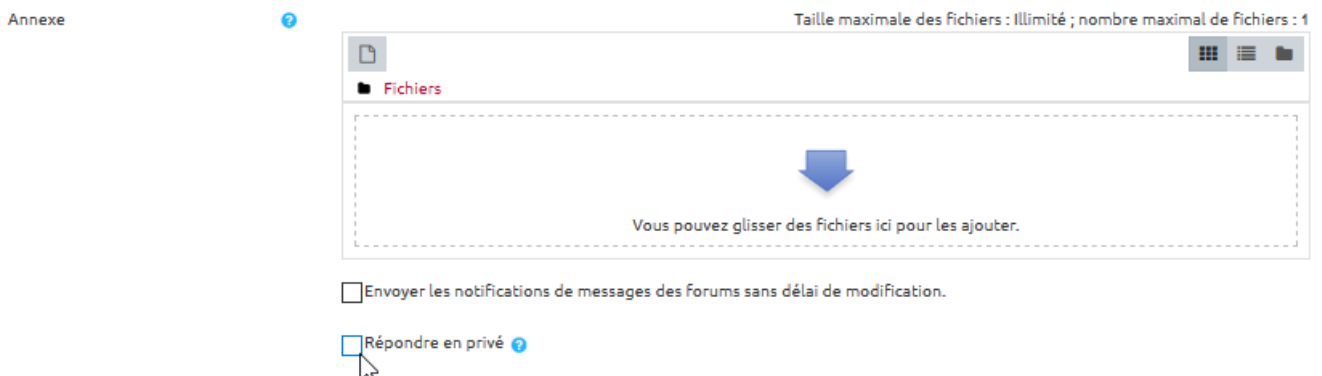
- cliquer sur "Supprimer" :



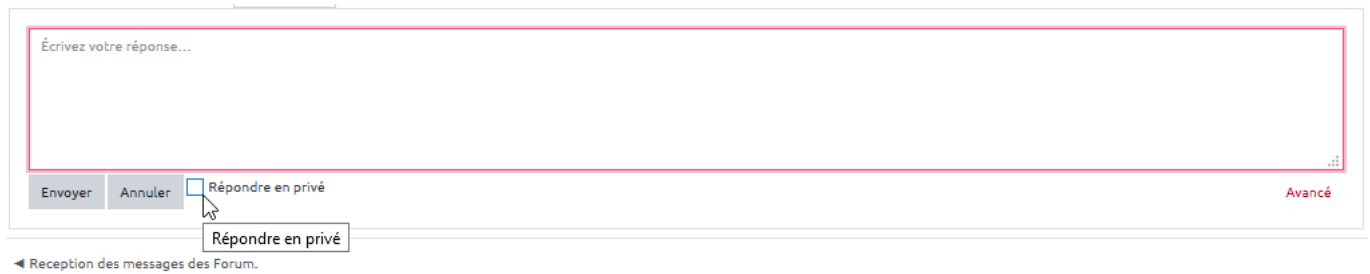
Je veux répondre en privé

- cocher la case "Répondre en privé" :

Interface de réponse via la plateforme



Interface de réponse via la mail



Écrivez votre réponse...

Envoyer Annuler Répondre en privé Avancé

← Reception des messages des Forum.



Une réponse privée ne peut être vue que par l'auteur du message auquel on répond et par les utilisateurs ayant la capacité de voir les réponses privées.

Je veux que le message ne s'affiche que sur une période définie

Démarche lors de la création du message

- Cliquer sur le terme “**Avancé**” :

Forum



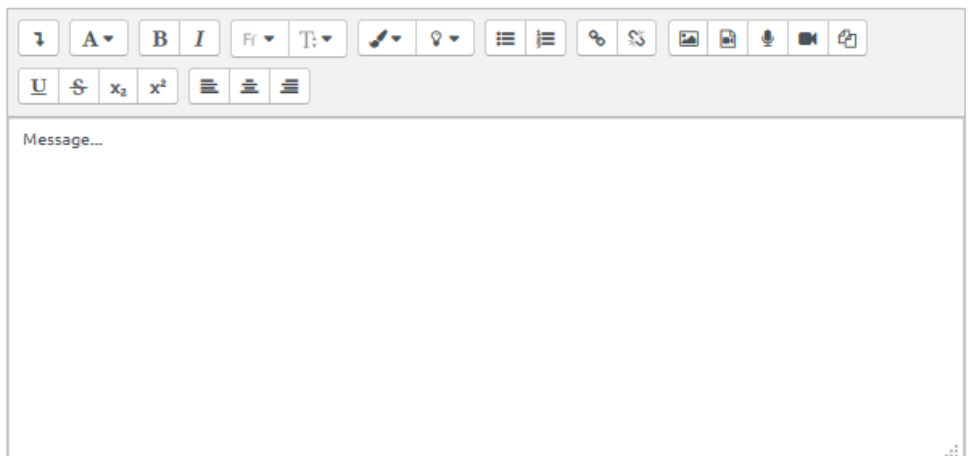
Ajouter une discussion

Sujet



Nom de la discussion


Message



Message...

Envoyer Annuler Avancé



Ce formulaire comprend des champs requis, marqués .

(Il n'y a pas encore de discussion dans ce forum)

- cliquer sur le terme “Période d'affichage” :

▸ Période d'affichage

▸ Tags

- cocher la case “Début de l'affichage” et/ou “Fin de l'affichage” puis indiquer les dates souhaitées :

▼ Période d'affichage

Début de l'affichage ? 1 avril 2020 10 57 Activer

Fin de l'affichage ? 1 avril 2020 10 57 Activer

Démarche a posteriori de la création du message

- Entrer dans le forum puis cliquer sur le nom de la discussion :

Nom du FORUM

Ajouter une discussion

Discussion	lancée par
☆ <u>Nom de la discussion</u>	Prénom Nom

- cliquer sur “**Modifier le message**” :

Nom du forum

Nom de la discussion

Réglages ▼

Réponses emboîtées | Déplacer cette discussion vers... | Déplacer

Nom de la discussion
par Prénom Nom, jeudi 2 avril 2020, 08:40

Message...

Permalien Modifier Supprimer Répondre

- cliquer sur le terme “**Période d'affichage**” :

- ▶ Période d'affichage
- ▶ Tags

- cocher la case “**Début de l'affichage**” et/ou “**Fin de l'affichage**” puis indiquer les dates souhaitées :

▼ Période d'affichage

Début de l'affichage		1	avril	2020	10	57		<input type="checkbox"/> Activer
Fin de l'affichage		1	avril	2020	10	57		<input type="checkbox"/> Activer

Je veux que le message reste visible en haut du forum

Démarche durant la création du message

- ouvrir l'éditeur de message avancé :

Forum



Ajouter une discussion

Sujet



Nom de la discussion

Message



Rich text editor toolbar with buttons for bold, italic, underline, strikethrough, text color, background color, link, unlink, list, ordered list, image, video, audio, and other formatting options.

Message...

Envoyer

Annuler

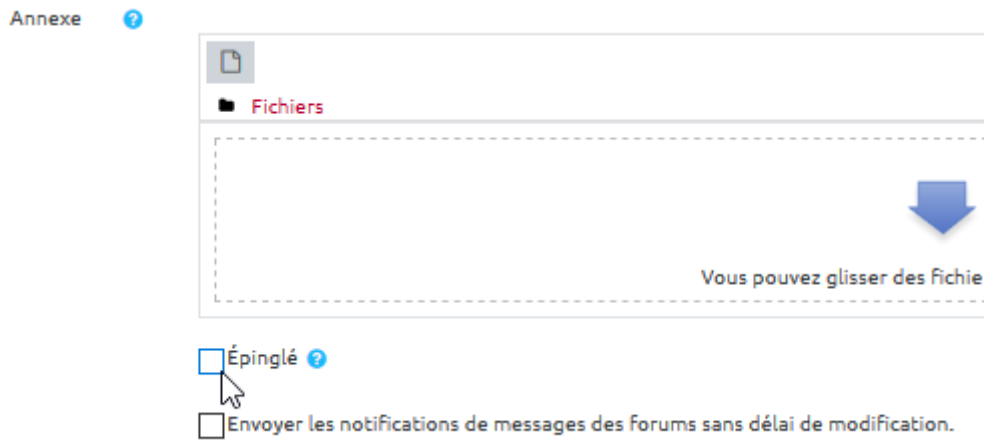
Avancé



Ce formulaire comprend des champs requis, marqués .

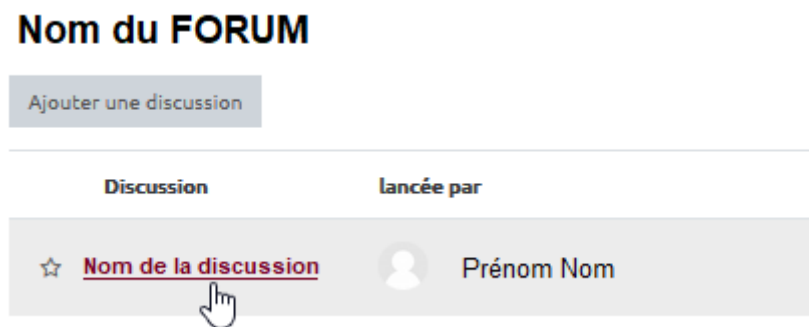
(Il n'y a pas encore de discussion dans ce forum)

- cocher l'option “Épinglé” :

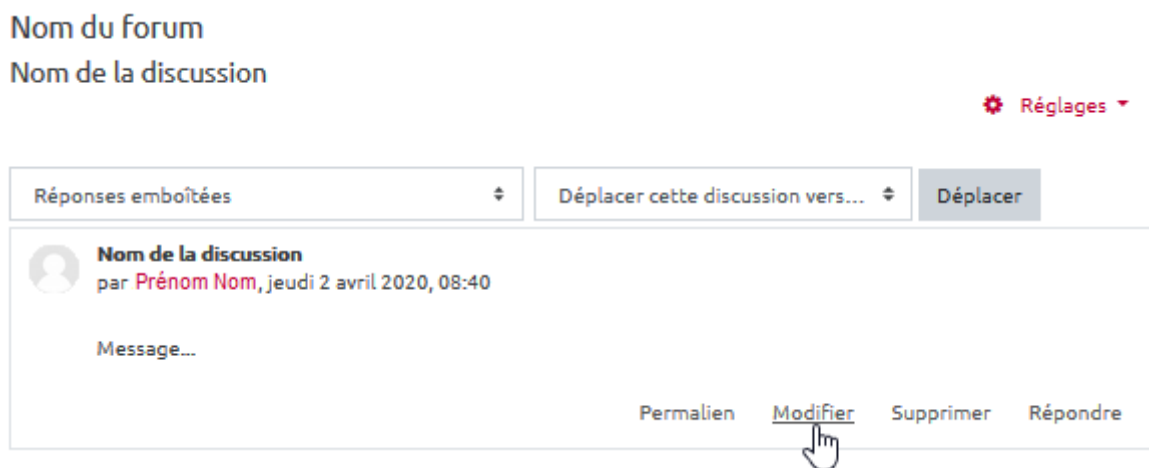


Démarche a posteriori de la création du message

- Entrer dans le forum puis cliquer sur le nom de la discussion :



- cliquer sur “**Modifier le message**” :



- cocher la cas “**Épinglé**” :

Annexe

Taille maximale des fichiers : Illimité ; nombre maximal de fichiers : 9



Épinglé ?

► Période d'affichage

From:
<https://pedagogwiki.unicaen.fr/> - CEMU

Permanent link:
https://pedagogwiki.unicaen.fr/doku.php?id=moodle:forum:message_parametres_avances

Last update: 12/03/2026 18:51

