

# Écrire un message dans un fil de discussion existant

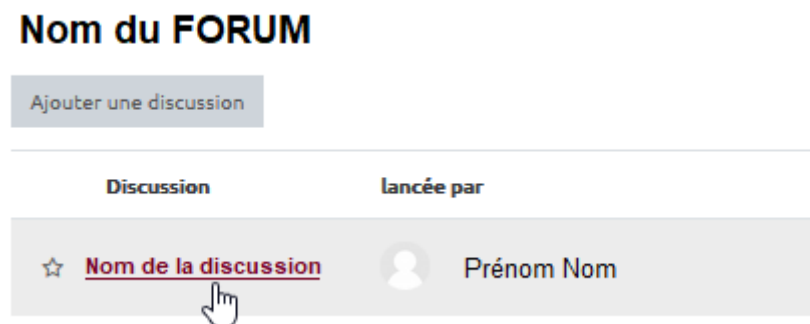
## Étape 1 : entrer dans le forum

- Sur la page de votre espace de cours, cliquez sur le nom du forum :

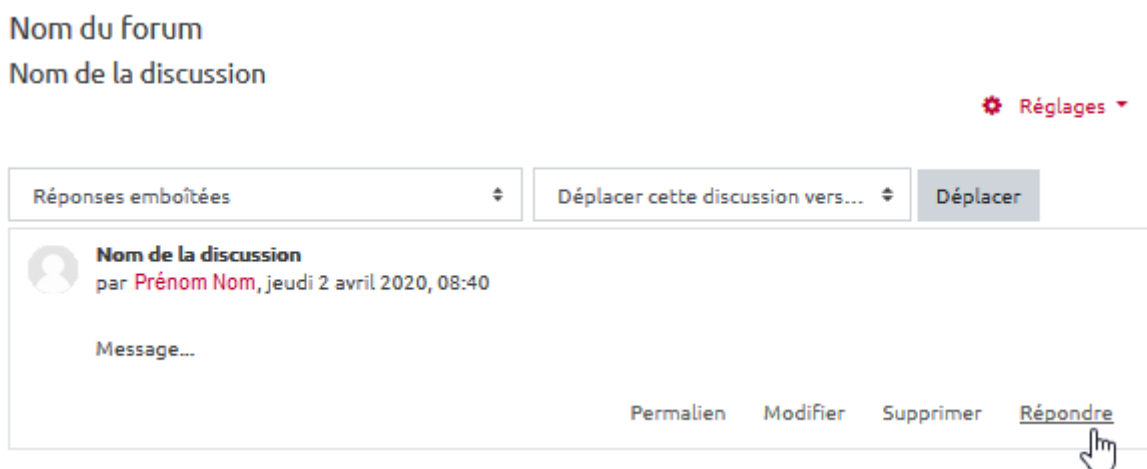


## Étape 2 : entrer dans un fil de discussion

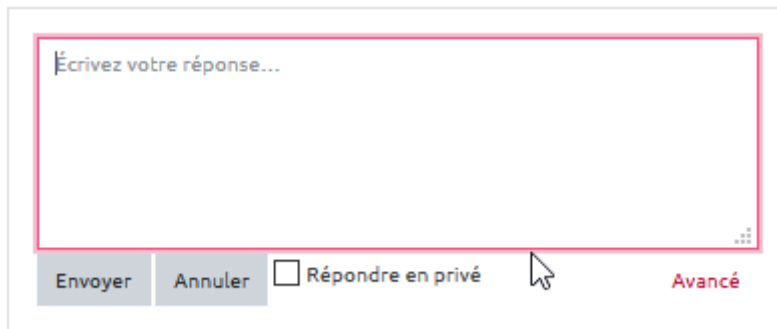
- Cliquer sur le nom d'une discussion :



## Étape 3 : cliquer sur "Répondre"



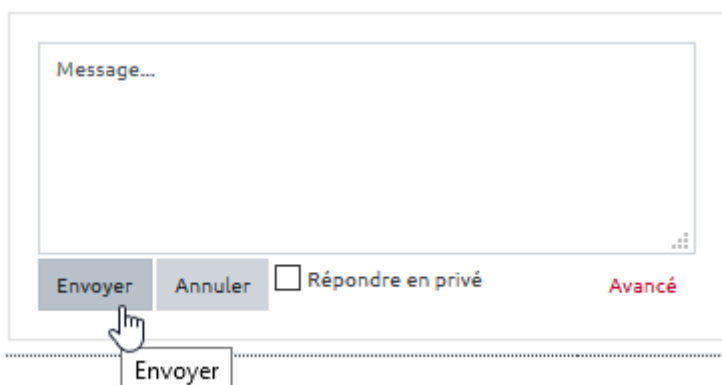
## Étape 4 : écrire un message de réponse



Écrivez votre réponse...

Envoyer Annuler  Répondre en privé Avancé

## Étape 5 : envoyer le message de réponse



Message...

Envoyer Annuler  Répondre en privé Avancé

Envoyer

## Je veux accéder à des paramètres complémentaires

Se reporter à la documentation : [Paramètres avancés des messages](#)

From:  
<https://pedagowiki.unicaen.fr/> - CEMU

Permanent link:  
<https://pedagowiki.unicaen.fr/doku.php?id=moodle:forum:message&rev=1585812026>

Last update: **12/03/2026 18:49**

