

Écrire un message dans un fil de discussion existant

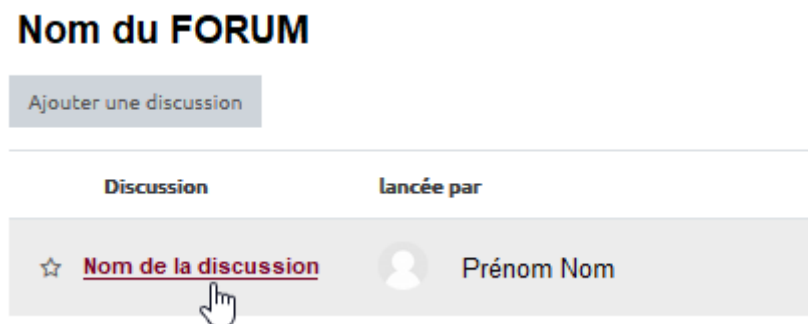
Étape 1 : entrer dans le forum

- Sur la page de votre espace de cours, cliquez sur le nom du forum :

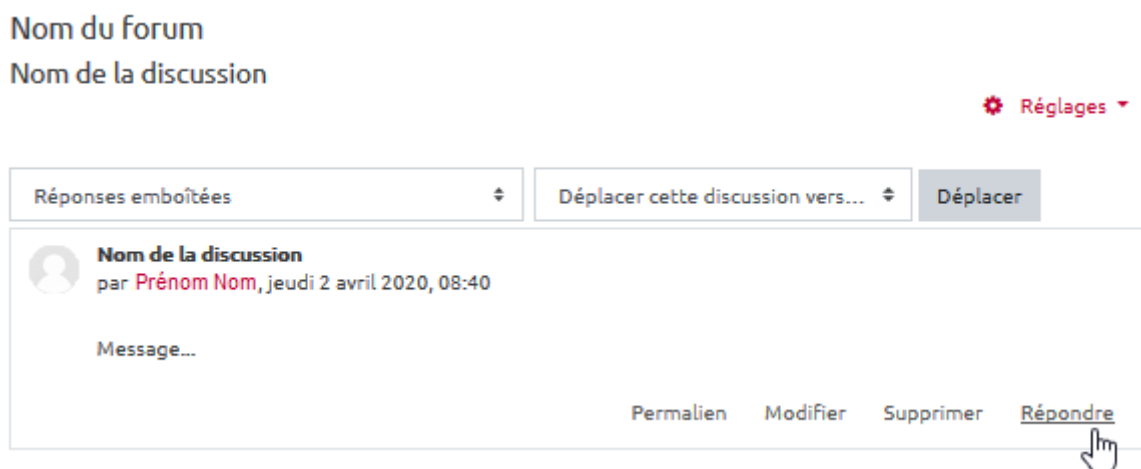


Étape 2 : entrer dans un fil de discussion

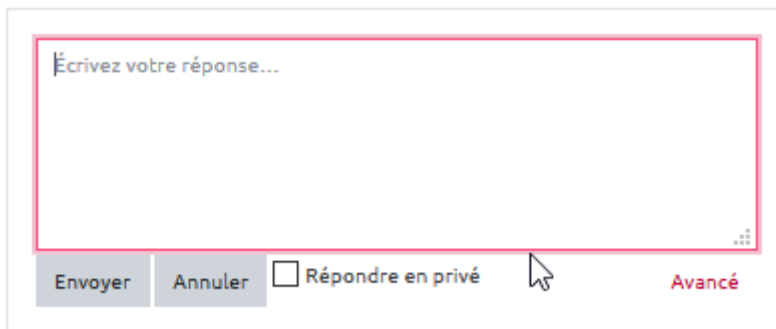
- Cliquer sur le nom d'une discussion :



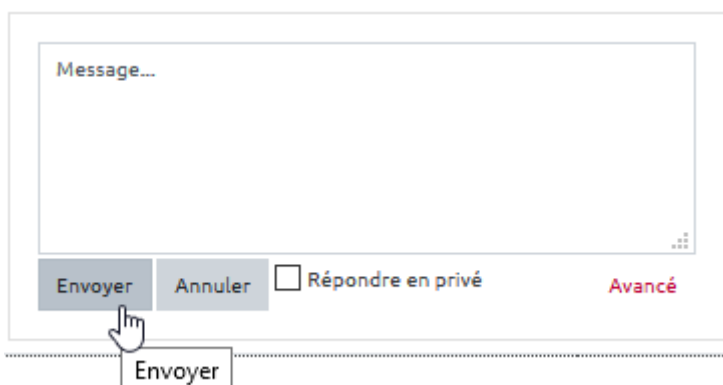
Étape 3 : cliquer sur "Répondre"



Étape 4 : écrire un message de réponse



Étape 5 : envoyer le message de réponse



Je veux accéder à des paramètres complémentaires

Se reporter à la documentation : [Paramètres avancés des messages](#)

From: <https://pedagowiki.unicaen.fr/> - CEMU

Permanent link: <https://pedagowiki.unicaen.fr/doku.php?id=moodle:forum:message>

Last update: 12/03/2026 18:51

