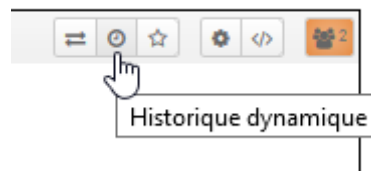


Revoir l'historique d'un Etherpad

Étape 1 : accéder à l'interface d'historique

- cliquer sur le symbole “pendule” :



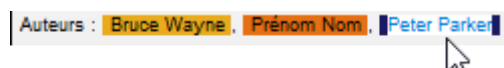
Étape 2 : lancer une lecture accélérée de l'historique

- cliquer sur le bouton “lecture” :

Etherpad

A screenshot of the Etherpad interface. At the top left, it shows the date and time '04/06/2020 52:58:07'. Below that, it says 'Version 209 Enregistré le 4 juin 2020'. The authors are listed as 'Bruce Wayne', 'Prénom Nom', and 'Peter Parker'. The main content area shows a list of messages: 'Bonjour à toutes et à tous', 'Bonjour.', 'Dans la question 3, il y a plusieurs propositions mais la troisième comporte deux phrases. Est-ce normal ?', 'Oui tout à fait. Vous devez évaluer la justesse de l'ensemble de la proposition.', 'Merci.', 'Bonjour, j'ai eu un problème de connexion lors du test. J'ai été déconnecté. Que dois-je faire ?', 'Retournez dans votre espace de cours et reconnecter vous au test. D'accord.', 'ca a marché, merci.'. On the right side of the interface, there are playback controls: a play button, a stop button, and a 'Retourner au pad' button. A mouse cursor is clicking on the play button, and a tooltip box next to it says 'Lecture / Pause des contenus du pad'.

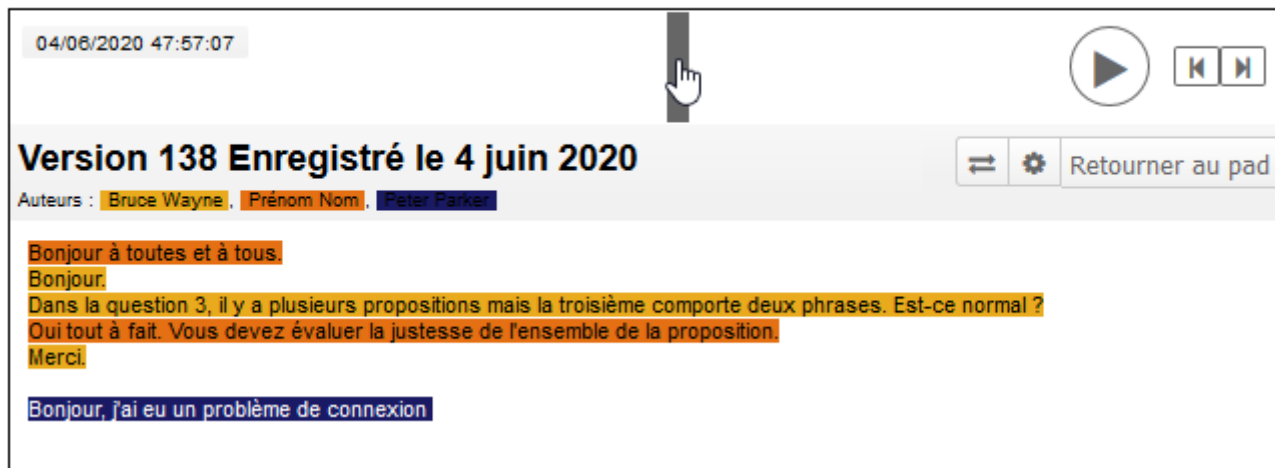
Étape 3 : repérer les identités des personnes qui écrivent



Étape 4 : naviguer dans l'historique

- Manœuvrer la barre de lecture pour naviguer dans l'historique :

Etherpad




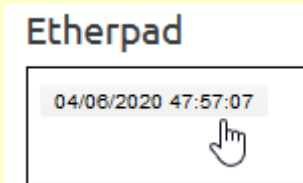
- Ajuster au pas à pas le moment souhaité avec les boutons "avancer" et "reculer" :



Étape 5 : identifier l'heure à laquelle a été écrit un message

- Sélectionner un moment de l'historique et lire la date et l'heure indiquée :






La date est indiquée sous la forme JJ/MM/AAAA ss:mm:HH. Dans la copie d'écran ci-dessus, il faut donc lire 4 juin 2020 à 7h 57min et 47s.

Étape 6 : exporter si besoin

Etherpad

The screenshot shows the Etherpad interface. At the top left, there is a timestamp '04/06/2020 23:56:07'. Below it, the document title is 'Version 120 Enregistré le 4 juin 2020'. The authors are listed as 'Bruce Wayne' and 'Prénom Nom'. The document content includes several lines of text, some of which are highlighted in orange: 'Bonjour à toutes et à tous.', 'Bonjour.', 'Dans la question 3, il y a plusieurs propositions mais la troisième comporte deux phrases. Est-ce normal?', 'Oui tout à fait. Vous devez évaluer la justesse de l'ensemble de la proposition.', and 'Merci.'. On the right side, there is a toolbar with a play button, a settings gear, and a 'Retourner au pad' button. An 'Exporter' menu is open, showing options to export the document in various formats: Etherpad, HTML, Texte brut, Microsoft Word, PDF, and ODF (Open Document Format).

 L'export n'inclue pas les dates et heures d'écriture.

Exemple d'export PDF :

Bonjour à toutes et à tous.
Bonjour.
Dans la question 3, il y a plusieurs propositions mais la troisième comporte deux phrases. Est-ce normal ?
Oui tout à fait. Vous devez évaluer la justesse de l'ensemble de la proposition.
Merci.

Bonjour, j'ai eu un problème de connexion lors du test. J'ai été déconnecté. Que dois-je faire ?
Retournez dans votre espace de cours et reconnecter vous au test.D'accord.
ça a marché, merci !

[JavaScript license information](#)

FAQ

Un message a été effacé, puis-je le retrouver ?

Tout les actions dans l'Etherpad sont enregistrées. Il suffit de naviguer dans l'historique pour retrouver un message, qui l'a écrit et quand.

Exemple :

- le dernier message a été effacé, aller dans l'interface d'historique comme décrit plus haut et naviguer manuellement avec la barre d'historique pour retrouver le message en question :

Etherpad

04/06/2020 57:10:08

Version 256 Enregistré le 4 juin 2020

Auteurs : Bruce Wayne, Prénom Nom, Peter Parker

Bonjour à toutes et à tous.
Bonjour.
Dans la question 3, il y a plusieurs propositions mais la troisième comporte deux phrases. Est-ce normal ?
Oui tout à fait. Vous devez évaluer la justesse de l'ensemble de la proposition.
Merci.

Bonjour, j'ai eu un problème de connexion lors du test. J'ai été déconnecté. Que dois-je faire ?
Retournez dans votre espace de cours et reconnecter vous au test. D'accord.
ça a marché, merci

- recueillir les informations souhaitées (contenu du message, auteur, date et heure) :

Etherpad

04/06/2020 50:10:08

Version 255 Enregistré le 4 juin 2020

Auteurs : Bruce Wayne, Prénom Nom, Peter Parker

Bonjour à toutes et à tous.
Bonjour.
Dans la question 3, il y a plusieurs propositions mais la troisième comporte deux phrases. Est-ce normal ?
Oui tout à fait. Vous devez évaluer la justesse de l'ensemble de la proposition.
Merci.

Bonjour, j'ai eu un problème de connexion lors du test. J'ai été déconnecté. Que dois-je faire ?
Retournez dans votre espace de cours et reconnecter vous au test. D'accord.
ça a marché, merci.

Je suis en train d'écrire quelque chose que je ne devrais pas écrire. Il faut que je l'efface avant de me faire attraper... vite

Sauvegarder le contenu d'un Etherpad avec toutes les informations

- Se reporter à la documentation : [Sauvegarder une activité avec les contributions et résultats des étudiants](#)

From:

<https://pedagogwiki.unicaen.fr/> - **CEMU**

Permanent link:

<https://pedagogwiki.unicaen.fr/doku.php?id=moodle:etherpad:historique>

Last update: **12/03/2026 18:51**

