

Utiliser Etherpad pour un travail de groupe

L'activité "**Devoir**" permet de créer un espace de dépôt de travail en groupe, l'activité "**Etherpad**" est quand à lui un espace de travail collaboratif et l'activité "**BigBlueButton**" un outil de communication audio. Nous allons combiner l'usage de ces trois outils pour créer un examen de groupe.

Matériel nécessaire :

- n activités Etherpad pour n groupes (voir ci-dessous pour créer un etherpad de groupe) ;
- n activités BBB pour n groupes (voir [Créer et utiliser une webconférence BigBlueButton \(BBB\)](#) en paramétrant l'accès restreint comme l'Etherpad ci-dessous) ;
- 1 activité Devoir réglé en mode rendu de groupe (Voir [Créer un devoir de groupe](#)).

Voici les consignes que l'on peut donner aux étudiants :

- réaliser le travail collaboratif demandé sur votre "Etherpad" de groupe et une fois le travail terminé, [exporter le contenu de l'Etherpad](#) ;
- pendant la durée de l'épreuve, vous pourrez échanger en groupe (en audio voire avec la vidéo) à l'aide du "BigBlueButton" de groupe ;
- dépôt du travail final dans le "Devoir" .

Créer un Etherpad de groupe

Étape 1 : lancer l'ajout d'une activité Etherpad

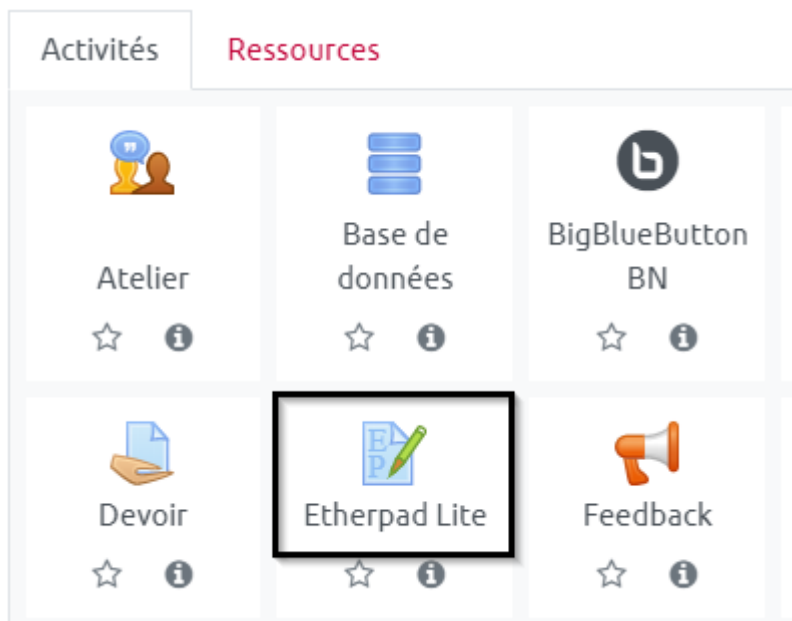
- activer le mode édition :



- Cliquer dans la section souhaitée sur "**Ajouter une activité ou ressource**" :

[+](#) [Ajouter une activité ou ressource](#)

- Choisir “**Etherpad Lite**” :



- Écrire un nom pour le document collaboratif :

[Ajout Etherpad Lite à Section 6](#)

[▶ Tout déplier](#)

▼ **Généraux**

Etherpadlite Name



Espace de travail du Groupe 1

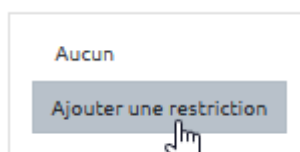
Étape 2 : restreindre l'accès au groupe

- Cliquer sur le volet “**Restreindre l'accès**” :

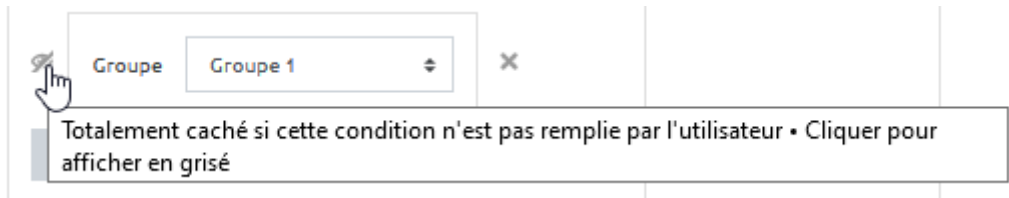
▶ [Restreindre l'accès](#)

- * Cliquer sur “**Ajouter une restriction**” :

Restrictions d'accès



- Cliquer sur “**Groupe**” :



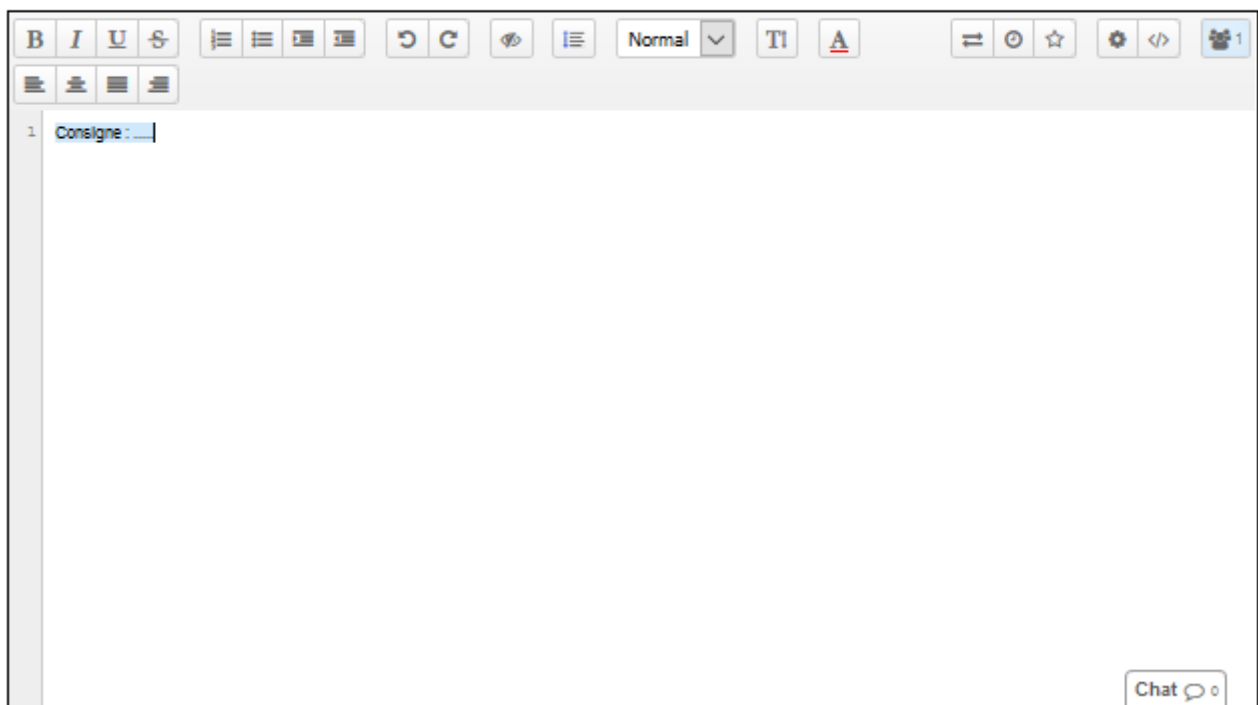
Étape 3 : si besoin, ajouter des éléments dans l'espace d'écriture collaborative (consignes, description, etc.)

- Cliquer sur “Enregistrer et afficher”



- Copier-coller ou écrire les éléments souhaités :

Espace de travail du Groupe 1



From: <https://pedagowiki.unicaen.fr/> - CEMU

Permanent link: <https://pedagowiki.unicaen.fr/doku.php?id=moodle:etherpad:groupe&rev=1686562642>

Last update: 12/03/2026 18:49

