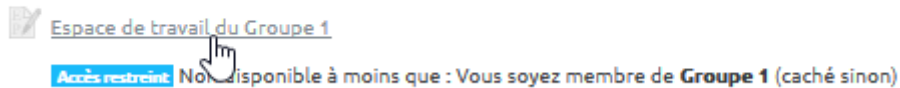


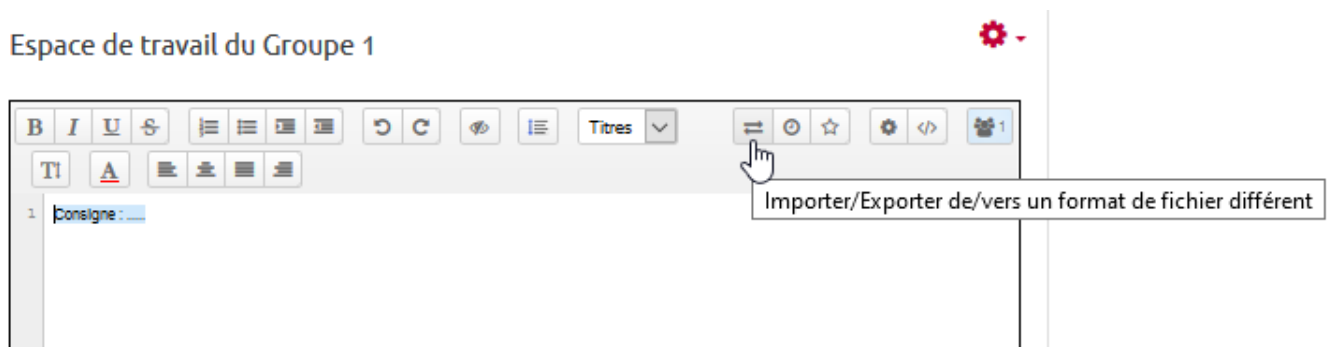
# Exporter le contenu d'un Etherpad

## Étape 1 : entrer dans l'Etherpad

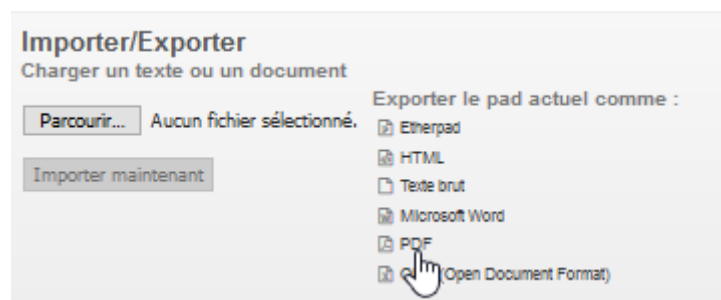
Section 6



## Étape 2 : cliquer sur le bouton "Importer/Exporter..."




## Étape 3 : cliquer sur le format d'export souhaité



## Étape 4 : enregistrer le document créé

Ouverture de g.sUMfTPkfOcffD9Jc\$MonPad.pdf ✕

Vous avez choisi d'ouvrir :

 **g.sUMfTPkfOcffD9Jc\$MonPad.pdf**  
qui est un fichier de type : Fichier PDF (10,7 Ko)  
à partir de : <https://etherpad.unicaen.fr>

**Que doit faire Firefox avec ce fichier ?**

Ouvrir avec TWINUI (par défaut) ▾

Enregistrer le fichier

Toujours effectuer cette action pour ce type de fichier.

OK Annuler

From:  
<https://pedagowiki.unicaen.fr/> - **CEMU**

Permanent link:  
<https://pedagowiki.unicaen.fr/doku.php?id=moodle:etherpad:export&rev=1590517158>

Last update: **12/03/2026 18:49**

