

Exporter le contenu d'un Etherpad

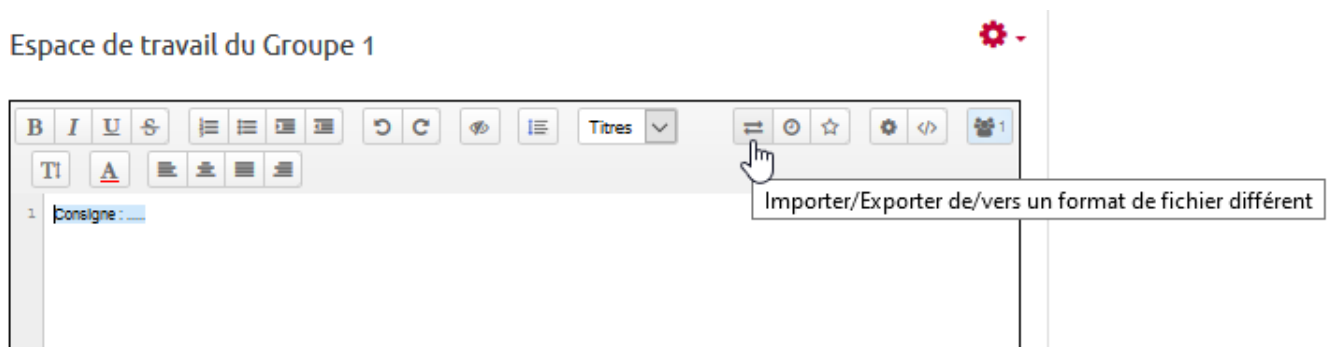
Étape 1 : entrer dans l'Etherpad

Section 6

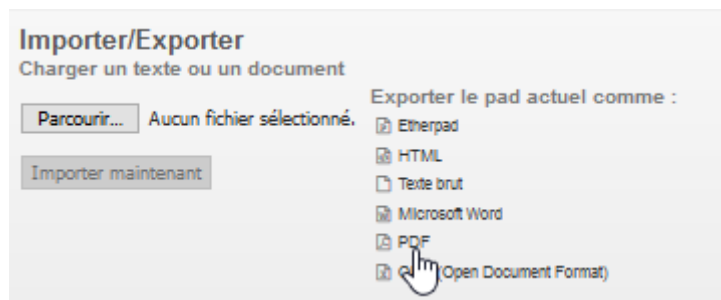
Espace de travail du Groupe 1

Accès restreint Non disponible à moins que : Vous soyez membre de **Groupe 1** (caché sinon)

Étape 2 : cliquer sur le bouton "Importer/Exporter..."




Étape 3 : cliquer sur le format d'export souhaité



Étape 4 : Enregistrer le document créé

Ouverture de g.sUMfTPkfOcffD9Jc\$MonPad.pdf ✕

Vous avez choisi d'ouvrir :

 **g.sUMfTPkfOcffD9Jc\$MonPad.pdf**
qui est un fichier de type : Fichier PDF (10,7 Ko)
à partir de : <https://etherpad.unicaen.fr>

Que doit faire Firefox avec ce fichier ?

Ouvrir avec TWINUI (par défaut) ▾

Enregistrer le fichier

Toujours effectuer cette action pour ce type de fichier.

OK Annuler

From:
<https://pedagowiki.unicaen.fr/> - **CEMU**

Permanent link:
<https://pedagowiki.unicaen.fr/doku.php?id=moodle:etherpad:export&rev=1590517124>

Last update: **12/03/2026 18:49**

