

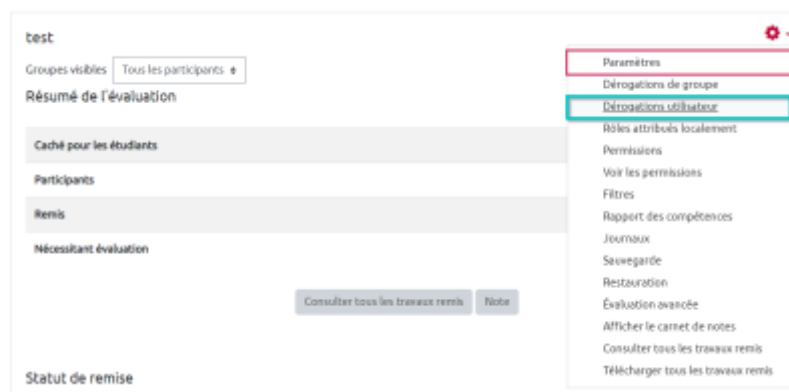
Configurer une majoration de temps (ex : quart-temps, tiers temps, bonus de temps en cours d'épreuve)

Solution 1 : traitement individuel

Étape 1 : ouvrir le devoir



Étape 2 : accéder aux "Dérologations utilisateur"



Étape 3 : cliquer sur "Ajouter une dérogation d'utilisateur"



- voici l'interface "dérogation utilisateur" qui s'affiche :

▼ Dérogation

Dérogation utilisateur

❗ * Aucune sélection

Rechercher ▼

Autoriser la remise dès le

18 09 2020 09 09 Activer

Date limite

18 novembre 2020 10 00 Activer

Date butoir

18 novembre 2020 10 15 Activer

Revenir aux réglages par défaut du devoir

Enregistrer

Enregistrer et ajouter une autre dérogation

Annuler

Ce formulaire comprend des champs requis, marqués ❗ .



L'interface de dérogation reprend les informations inscrites dans les paramètres du test.

Étape 4 : sélectionner un utilisateur

- taper le prénom puis le nom de l'utilisateur bénéficiant d'une majoration de temps, puis cliquer sur la proposition correcte fournie :

▼ Dérogation

Dérogation utilisateur

❗ * Aucune sélection

parkerj ▼

Autoriser la remise dès le

Peter Parker, 55000909@etu.unicaen.fr 09 09 Activer

Date limite

18 novembre 2020 10 00 Activer

Date butoir

18 novembre 2020 10 15 Activer

Revenir aux réglages par défaut du devoir

Enregistrer

Enregistrer et ajouter une autre dérogation

Annuler

Ce formulaire comprend des champs requis, marqués ❗ .

Étape 5 : ajuster le temps de passation

Dérogation

Dérogation utilisateur ! Peter Parker, 55000909@etu.unicaen.fr

Rechercher ▼


Autoriser la remise dès le

18	novembre	2020	10	20	<input checked="" type="checkbox"/> Activer
18	novembre	2020	11	00	<input checked="" type="checkbox"/> Activer
18	novembre	2020	13	00	<input checked="" type="checkbox"/> Activer

Revenir aux réglages par défaut du devoir

Enregistrer Enregistrer et ajouter une autre dérogation Annuler

Ce formulaire comprend des champs requis, marqués !.

 Ici, l'étudiant bénéficie d'un tiers temps sur une épreuve d'une heure, soit 20 minutes de plus que les autres candidats. On ajuste aussi la date limite en appliquant le tiers-temps.

Dérogation

Dérogation utilisateur ! Peter Parker, 55000909@etu.unicaen.fr

Rechercher ▼

Autoriser la remise dès le


18	novembre	2020	14	00	<input checked="" type="checkbox"/> Activer
18	novembre	2020	17	00	<input checked="" type="checkbox"/> Activer
18	novembre	2020	13	00	<input checked="" type="checkbox"/> Activer

Revenir aux réglages par défaut du devoir

Enregistrer Enregistrer et ajouter une autre dérogation Annuler

Ce formulaire comprend des champs requis, marqués !.

Étape 6 : valider la dérogation

Enregistrer  Enregistrer et ajouter une autre dérogation Annuler

Solution 2 : traitement en lot (par groupe)

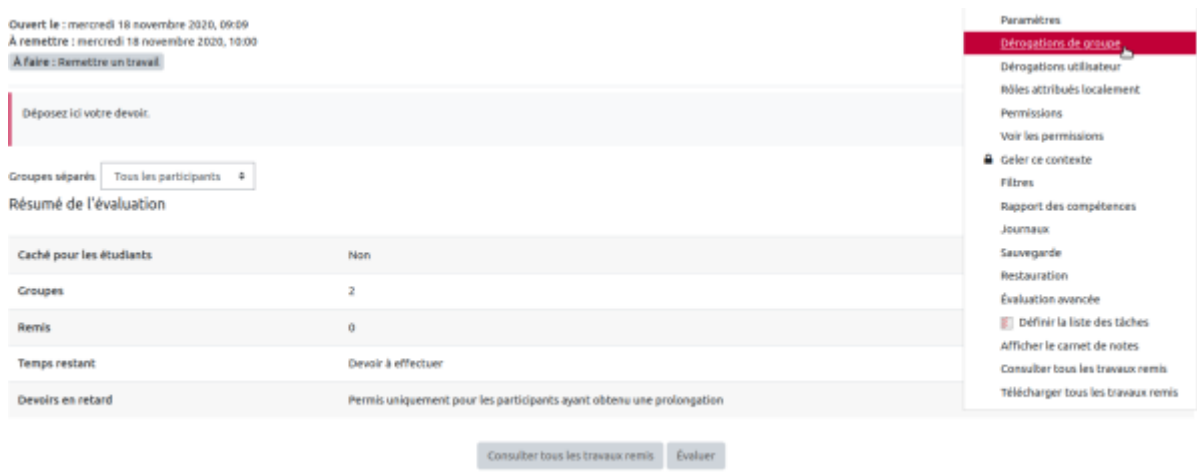
Étape 1 : si le groupe n'existe pas encore, le créer

- Se reporter à la documentation : [Créer un groupe de participants manuellement](#)

Étape 2 : ouvrir le test



Étape 3 : accéder à "Dérogação de groupe"



Opened on: mercredi 18 novembre 2020, 09:09
To submit: mercredi 18 novembre 2020, 10:00
To do: Remettre un travail

Deposez ici votre devoir.

Groupes séparés: Tous les participants

Résumé de l'évaluation

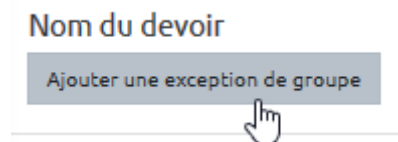
Caché pour les étudiants	Non
Groupes	2
Remis	0
Temps restant	Devoir à effectuer
Devoirs en retard	Permis uniquement pour les participants ayant obtenu une prolongation

Consultez tous les travaux remis | Évaluer

Paramètres

- Dérogação de grupo**
- Dérogação utilisateur
- Rôles attribués localement
- Permissions
- Voir les permissions
- Gérer ce contexte
- Filtres
- Rapport des compétences
- Journaux
- Sauvegarde
- Restauration
- Évaluation avancée
- Définir la liste des tâches
- Afficher le carnet de notes
- Consulter tous les travaux remis
- Télécharger tous les travaux remis

Étape 4 : cliquer sur "Ajouter une dérogação de groupe"



- voici l'interface "Exception de groupe" qui s'affiche :

Nom du devoir

▼ Exception

Exception de groupe ⓘ Atelier en présentiel ▾

Autoriser la remise dès le 19 ▾ avril ▾ 2020 ▾ 10 ▾ 00 ▾ 📅 Activer

Date de remise 19 ▾ avril ▾ 2020 ▾ 11 ▾ 00 ▾ 📅 Activer

Date limite 19 ▾ avril ▾ 2020 ▾ 13 ▾ 00 ▾ 📅 Activer

Revenir aux réglages par défaut du devoir

Enregistrer

Enregistrer et ajouter une autre exception

Annuler

Ce formulaire comprend des champs requis, marqués ⓘ.



L'interface d'exception reprend les informations inscrites dans les paramètres du test.

Étape 4 : sélectionner un groupe d'utilisateurs dans le menu déroulant

Nom du devoir

▼ Exception

Exception de groupe ⓘ Atelier en présentiel ▾

Autoriser la remise dès le 2020 ▾ 10 ▾ 00 ▾ 📅 Activer

Date de remise 19 ▾ avril ▾ 2020 ▾ 11 ▾ 00 ▾ 📅 Activer

Date limite 19 ▾ avril ▾ 2020 ▾ 13 ▾ 00 ▾ 📅 Activer

Étape 5 : ajuster le temps de passation

Date de remise 19 ▾ avril ▾ 2020 ▾ 11 ▾ 00 ▾ 📅 Activer

Date limite 19 ▾ avril ▾ 2020 ▾ 13 ▾ 20 ▾ 📅 Activer

Revenir aux réglages par défaut du devoir



Ici, le groupe d'étudiant bénéficie d'un tiers temps sur une épreuve d'une heure, soit 20 minutes de plus que les autres candidats. On ajuste aussi la date limite en

appliquant le tiers-temps.

Date limite

19 | avril | 2020 | 13 | 00 | Activer

Revenir aux réglages par défaut du devoir

Enregistrer | Enregistrer et ajouter une exception | Annuler

Ce formulaire comprend des champs requis, marqués !

08
09
10
11
12
13
14
15

Étape 6 : valider la dérogation

Enregistrer | Enregistrer et ajouter une autre exception | Annuler

From: <https://pedagowiki.unicaen.fr/> - CEMU

Permanent link: https://pedagowiki.unicaen.fr/doku.php?id=moodle:devoir:majoration_temps&rev=1651222123

Last update: 12/03/2026 18:49

