

Configurer une majoration de temps (ex : quart-temps, tiers temps, bonus de temps en cours d'épreuve)

Solution 1 : traitement individuel

Étape 1 : ouvrir le devoir



Étape 2 : accéder aux "Dérogations utilisateur"



Étape 3 : cliquer sur "Ajouter une dérogation d'utilisateur"



- voici l'interface "dérogation utilisateur" qui s'affiche :

▼ Dérogation

Dérogation utilisateur

❗ * Aucune sélection

Rechercher ▼

Autoriser la remise dès le

18 09 2020 09 09 Activer

Date limite

18 novembre 2020 10 00 Activer

Date butoir

18 novembre 2020 10 15 Activer

Revenir aux réglages par défaut du devoir

Enregistrer

Enregistrer et ajouter une autre dérogation

Annuler

Ce formulaire comprend des champs requis, marqués ❗ .



L'interface de dérogation reprend les informations inscrites dans les paramètres du test.

Étape 4 : sélectionner un utilisateur

- taper le prénom puis le nom de l'utilisateur bénéficiant d'une majoration de temps, puis cliquer sur la proposition correcte fournie :

▼ Dérogation

Dérogation utilisateur

❗ * Aucune sélection

parkerj ▼

Peter Parker, 55000909@etu.unicaen.fr

Autoriser la remise dès le

09 09 Activer

Date limite

18 novembre 2020 10 00 Activer

Date butoir

18 novembre 2020 10 15 Activer

Revenir aux réglages par défaut du devoir

Enregistrer

Enregistrer et ajouter une autre dérogation

Annuler

Ce formulaire comprend des champs requis, marqués ❗ .

Étape 5 : ajuster le temps de passation

Dérogation

Dérogation utilisateur ⓘ + Peter Parker, 55000909@etu.unicaen.fr

Rechercher ▾

Autoriser la remise dès le

18	novembre	2020	10	20	Activer
----	----------	------	----	----	---------

Date limite

18	novembre	2020	11	00	Activer
----	----------	------	----	----	---------

Date butoir

18	novembre	2020	13	00	Activer
----	----------	------	----	----	---------

Revenir aux réglages par défaut du devoir

Enregistrer Enregistrer et ajouter une autre dérogation Annuler

Ce formulaire comprend des champs requis, marqués ⓘ.

 Ici, l'étudiant bénéficie d'un tiers temps sur une épreuve d'une heure, soit 20 minutes de plus que les autres candidats. On ajuste aussi la date limite en appliquant le tiers-temps.

Dérogation

Dérogation utilisateur ⓘ + Peter Parker, 55000909@etu.unicaen.fr

Rechercher ▾

Autoriser la remise dès le

18	novembre	2020	14	00	Activer
----	----------	------	----	----	---------

Date limite

18	novembre	2020	17	00	Activer
----	----------	------	----	----	---------

Date butoir

18	novembre	2020	13	00	Activer
----	----------	------	----	----	---------

Revenir aux réglages par défaut du devoir

Enregistrer Enregistrer et ajouter une autre dérogation Annuler

Ce formulaire comprend des champs requis, marqués ⓘ.

Étape 6 : valider la dérogation

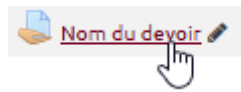
Enregistrer  Enregistrer et ajouter une autre dérogation Annuler

Solution 2 : traitement en lot (par groupe)


Étape 1 : si le groupe n'existe pas encore, le créer

- Se reporter à la documentation : [Créer un groupe de participants manuellement](#)

Étape 2 : ouvrir le test



Étape 3 : accéder à "Dérogation de groupe"


Nom du devoir 

Groupes séparés

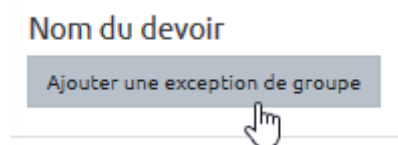
Résumé de l'évaluation

Caché pour les étudiants	Non
Participants	17
Remis	0
Nécessitant évaluation	0
Date de remise	jeudi 23 avril
Temps restant	4 jours 12 heu

[Consulter tous les travaux remis](#)

- Paramètres
- Exceptions de groupe**
- Exceptions sateur
- Rôles attribués localement
- Permissions
- Voir les permissions
- Filtres
- Rapport des compétences
- Journaux
- Sauvegarde
- Restauration
- Évaluation avancée
- Afficher le carnet de notes
- Consulter tous les travaux remis
- Télécharger tous les travaux remis

Étape 4 : cliquer sur "Ajouter une dérogation de groupe"



- voici l'interface "Exception de groupe" qui s'affiche :

Nom du devoir

Exception

Exception de groupe ⓘ Atelier en présentiel ▾

Autoriser la remise dès le 19 ▾ avril ▾ 2020 ▾ 10 ▾ 00 ▾ 📅 Activer

Date de remise 19 ▾ avril ▾ 2020 ▾ 11 ▾ 00 ▾ 📅 Activer

Date limite 19 ▾ avril ▾ 2020 ▾ 13 ▾ 00 ▾ 📅 Activer

Revenir aux réglages par défaut du devoir

Enregistrer Enregistrer et ajouter une autre exception Annuler

Ce formulaire comprend des champs requis, marqués ⓘ .



L'interface d'exception reprend les informations inscrites dans les paramètres du test.

Étape 4 : sélectionner un groupe d'utilisateurs dans le menu déroulant

Nom du devoir

Exception

Exception de groupe ⓘ Atelier en présentiel ▾

Autoriser la remise dès le 2020 ▾ 10 ▾ 00 ▾ 📅 Activer

Date de remise 19 ▾ avril ▾ 2020 ▾ 11 ▾ 00 ▾ 📅 Activer

Date limite 19 ▾ avril ▾ 2020 ▾ 13 ▾ 00 ▾ 📅 Activer

Étape 5 : ajuster le temps de passation

Date de remise 19 ▾ avril ▾ 2020 ▾ 11 ▾ 00 ▾ 📅 Activer

Date limite 19 ▾ avril ▾ 2020 ▾ 13 ▾ 20 ▾ 📅 Activer


Revenir aux réglages par défaut du devoir



Ici, le groupe d'étudiant bénéficie d'un tiers temps sur une épreuve d'une heure, soit 20 minutes de plus que les autres candidats. On ajuste aussi la date limite en


appliquant le tiers-temps.

Date limite

19 ▾ avril ▾ 2020 ▾ 13 ▾ 00 ▾  Activer

Revenir aux réglages par défaut du devoir

Enregistrer Enregistrer et ajouter une exception Annuler

Ce formulaire comprend des champs requis, marqués  .

08 ^
09
10
11
12
13
14
15

Étape 6 : valider la dérogation

Enregistrer Enregistrer et ajouter une autre exception Annuler

From:
<https://pedagowiki.unicaen.fr/> - CEMU

Permanent link:
https://pedagowiki.unicaen.fr/doku.php?id=moodle:devoir:majoration_temps&rev=1651221957

Last update: 12/03/2026 18:49

