

# Configurer une majoration de temps (ex : quart-temps, tiers temps, bonus de temps en cours d'épreuve)

## Solution 1 : traitement individuel

### Étape 1 : ouvrir le devoir



### Étape 2 : accéder aux "Dérogations utilisateur"



### Étape 3 : cliquer sur "Ajouter une dérogation d'utilisateur"



- voici l'interface "dérogation utilisateur" qui s'affiche :

## ▼ Dérogation

Dérogation utilisateur

❗ \* Aucune sélection

Rechercher ▼

Autoriser la remise dès le

18 09 2020 09 09  Activer

Date limite

18 novembre 2020 10 00  Activer

Date butoir

18 novembre 2020 10 15  Activer

Revenir aux réglages par défaut du devoir

Enregistrer

Enregistrer et ajouter une autre dérogation

Annuler

Ce formulaire comprend des champs requis, marqués ❗ .



L'interface de dérogation reprend les informations inscrites dans les paramètres du test.

## Étape 4 : sélectionner un utilisateur

- taper le prénom puis le nom de l'utilisateur bénéficiant d'une majoration de temps, puis cliquer sur la proposition correcte fournie :

## ▼ Dérogation

Dérogation utilisateur

❗ \* Aucune sélection

parkerj ▼

Autoriser la remise dès le

Peter Parker, 55000909@etu.unicaen.fr 09 09  Activer

Date limite

18 novembre 2020 10 00  Activer

Date butoir

18 novembre 2020 10 15  Activer

Revenir aux réglages par défaut du devoir

Enregistrer

Enregistrer et ajouter une autre dérogation

Annuler

Ce formulaire comprend des champs requis, marqués ❗ .

## Étape 5 : ajuster le temps de passation

**Dérogation**

Dérogation utilisateur ⓘ + Peter Parker, 55000909@etu.unicaen.fr

Rechercher

Autoriser la remise dès le       Activer

Date limite       Activer

Date butoir       Activer

Ce formulaire comprend des champs requis, marqués ⓘ .

 Ici, l'étudiant bénéficie d'un tiers temps sur une épreuve d'une heure, soit 20 minutes de plus que les autres candidats. On ajuste aussi la date limite en appliquant le tiers-temps.

**Dérogation**

Dérogation utilisateur ⓘ + Peter Parker, 55000909@etu.unicaen.fr

Rechercher

Autoriser la remise dès le      Activer

Date limite      Activer

Date butoir      Activer

Ce formulaire comprend des champs requis, marqués ⓘ .

### Étape 6 : valider la dérogation

## Solution 2 : traitement en lot (par groupe)


### Étape 1 : si le groupe n'existe pas encore, le créer

- Se reporter à la documentation : [Créer un groupe de participants manuellement](#)

## Étape 2 : ouvrir le test



## Étape 3 : accéder à "Dérogation de groupe"


Nom du devoir 

Groupes séparés

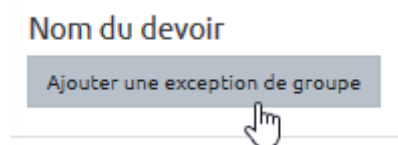
Résumé de l'évaluation

Caché pour les étudiants	Non
Participants	17
Remis	0
Nécessitant évaluation	0
Date de remise	jeudi 23 avril
Temps restant	4 jours 12 heu

[Consulter tous les travaux remis](#)

- Paramètres
- Exceptions de groupe**
- Exceptions sateur
- Rôles attribués localement
- Permissions
- Voir les permissions
- Filtres
- Rapport des compétences
- Journaux
- Sauvegarde
- Restauration
- Évaluation avancée
- Afficher le carnet de notes
- Consulter tous les travaux remis
- Télécharger tous les travaux remis

## Étape 4 : cliquer sur "Ajouter une exception de groupe"



- voici l'interface "Exception de groupe" qui s'affiche :

## Nom du devoir

## ▼ Exception

Exception de groupe ⓘ Atelier en présentiel ▾

Autoriser la remise dès le 19 ▾ avril ▾ 2020 ▾ 10 ▾ 00 ▾ 📅  Activer

Date de remise 19 ▾ avril ▾ 2020 ▾ 11 ▾ 00 ▾ 📅  Activer

Date limite 19 ▾ avril ▾ 2020 ▾ 13 ▾ 00 ▾ 📅  Activer

Revenir aux réglages par défaut du devoir

Enregistrer

Enregistrer et ajouter une autre exception

Annuler

Ce formulaire comprend des champs requis, marqués ⓘ .



L'interface d'exception reprend les informations inscrites dans les paramètres du test.

**Étape 4 : sélectionner un groupe d'utilisateurs dans le menu déroulant**

## Nom du devoir

## ▼ Exception

Exception de groupe ⓘ Atelier en présentiel ▾

Autoriser la remise dès le 2020 ▾ 10 ▾ 00 ▾ 📅  Activer

Date de remise 19 ▾ avril ▾ 2020 ▾ 11 ▾ 00 ▾ 📅  Activer

Date limite 19 ▾ avril ▾ 2020 ▾ 13 ▾ 00 ▾ 📅  Activer

**Étape 5 : ajuster le temps de passation**

Date de remise 19 ▾ avril ▾ 2020 ▾ 11 ▾ 00 ▾ 📅  Activer

Date limite 19 ▾ avril ▾ 2020 ▾ 13 ▾ 20 ▾ 📅  Activer

Revenir aux réglages par défaut du devoir



Ici, le groupe d'étudiant bénéficie d'un tiers temps sur une épreuve d'une heure, soit 20 minutes de plus que les autres candidats. On ajuste aussi la date limite en

appliquant le tiers-temps.

Date limite

19 avril 2020 13 00  Activer

Revenir aux réglages par défaut du devoir

Enregistrer Enregistrer et ajouter une exception Annuler

Ce formulaire comprend des champs requis, marqués !

08  
09  
10  
11  
12  
13  
14  
15

### Étape 6 : valider la dérogation

Enregistrer Enregistrer et ajouter une autre exception Annuler

From: <https://pedagowiki.unicaen.fr/> - CEMU

Permanent link: [https://pedagowiki.unicaen.fr/doku.php?id=moodle:devoir:majoration\\_temps&rev=1651219929](https://pedagowiki.unicaen.fr/doku.php?id=moodle:devoir:majoration_temps&rev=1651219929)

Last update: 12/03/2026 18:49

