

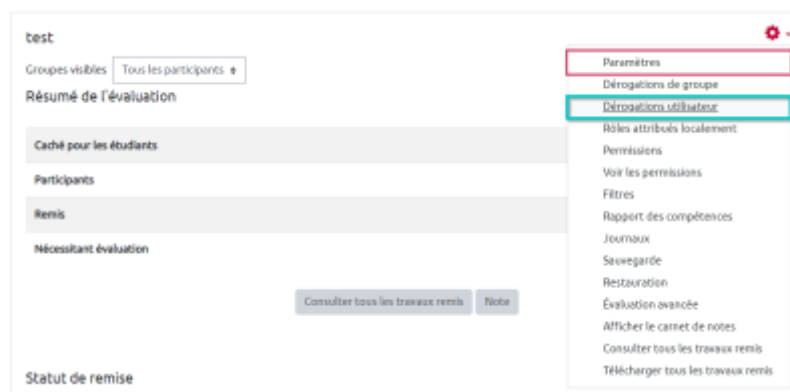
Configurer une majoration de temps (ex : quart-temps, tiers temps, bonus de temps en cours d'épreuve)

Solution 1 : traitement individuel

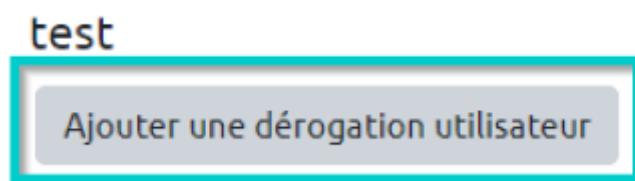
Étape 1 : ouvrir le devoir



Étape 2 : accéder aux "Dérogations utilisateur"



Étape 3 : cliquer sur "Ajouter une dérogation d'utilisateur"



- voici l'interface "dérogation utilisateur" qui s'affiche :

▼ Dérogation

Dérogation utilisateur

❗ × Aucune sélection

Rechercher ▼

Autoriser la remise dès le

18 ⌵ novembre ⌵ 2020 ⌵ 09 ⌵ 09 ⌵ 📅 Activer

Date limite

18 ⌵ novembre ⌵ 2020 ⌵ 10 ⌵ 00 ⌵ 📅 Activer

Date butoir

18 ⌵ novembre ⌵ 2020 ⌵ 10 ⌵ 15 ⌵ 📅 Activer

Revenir aux réglages par défaut du devoir

Enregistrer

Enregistrer et ajouter une autre dérogation

Annuler

Ce formulaire comprend des champs requis, marqués ❗ .



L'interface de dérogation reprend les informations inscrites dans les paramètres du test.

Étape 4 : sélectionner un utilisateur

- taper le prénom puis le nom de l'utilisateur bénéficiant d'une majoration de temps, puis cliquer sur la proposition correcte fournie :

▼ Dérogation

Dérogation utilisateur

❗ × Aucune sélection

parkerj ▼

Peter Parker, 55000909@etu.unicaen.fr ⌵ 📅 Activer

Autoriser la remise dès le

Date limite

18 ⌵ novembre ⌵ 2020 ⌵ 10 ⌵ 00 ⌵ 📅 Activer

Date butoir

18 ⌵ novembre ⌵ 2020 ⌵ 10 ⌵ 15 ⌵ 📅 Activer

Revenir aux réglages par défaut du devoir

Enregistrer

Enregistrer et ajouter une autre dérogation

Annuler

Ce formulaire comprend des champs requis, marqués ❗ .

Étape 5 : ajuster le temps de passation

Dérogation

Dérogation utilisateur ! Peter Parker, 55000909@etu.unicaen.fr

Rechercher ▼


Autoriser la remise dès le

18	novembre	2020	10	20	<input checked="" type="checkbox"/> Activer
18	novembre	2020	11	00	<input checked="" type="checkbox"/> Activer
18	novembre	2020	13	00	<input checked="" type="checkbox"/> Activer

Revenir aux réglages par défaut du devoir

Enregistrer Enregistrer et ajouter une autre dérogation Annuler

Ce formulaire comprend des champs requis, marqués !.

 Ici, l'étudiant bénéficie d'un tiers temps sur une épreuve d'une heure, soit 20 minutes de plus que les autres candidats. On ajuste aussi la date limite en appliquant le tiers-temps.

Dérogation

Dérogation utilisateur ! Peter Parker, 55000909@etu.unicaen.fr

Rechercher ▼

Autoriser la remise dès le


18	novembre	2020	14	00	<input checked="" type="checkbox"/> Activer
18	novembre	2020	17	00	<input checked="" type="checkbox"/> Activer
18	novembre	2020	13	00	<input checked="" type="checkbox"/> Activer

Revenir aux réglages par défaut du devoir

Enregistrer Enregistrer et ajouter une autre dérogation Annuler

Ce formulaire comprend des champs requis, marqués !.

Étape 6 : valider la dérogation

Enregistrer  Enregistrer et ajouter une autre dérogation Annuler

Solution 2 : traitement en lot (par groupe)

Étape 1 : si le groupe n'existe pas encore, le créer

- Se reporter à la documentation : [Créer un groupe de participants manuellement](#)

Étape 2 : ouvrir le test



Étape 3 : accéder à "Déroation de groupe"

Ouvert le : mercredi 18 novembre 2020, 09:09
À remettre : mercredi 18 novembre 2020, 10:00
À faire : Remettre un travail

Déposez ici votre devoir.

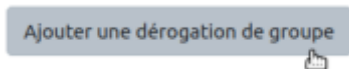
Groupes séparés

Résumé de l'évaluation

Caché pour les étudiants	Non
Groupes	2
Remis	0
Temps restant	Devoir à effectuer
Devois en retard	Permis uniquement pour les participants ayant obtenu une prolongation

- Paramètres
- Déroations de groupe**
- Déroations utilisateur
- Rôles attribués localement
- Permissions
- Voir les permissions
- Geler ce contexte
- Filtres
- Rapport des compétences
- Journaux
- Sauvegarde
- Restauration
- Évaluation avancée
- Définir la liste des tâches
- Afficher le carnet de notes
- Consulter tous les travaux remis
- Télécharger tous les travaux remis

Étape 4 : cliquer sur "Ajouter une déroation de groupe"



- voici l'interface "Déroation de groupe" qui s'affiche :

▼ Déroation

Déroation de groupe !

Autoriser la remise dès le Activer

Date limite Activer

Date butoir Activer

Ce formulaire comprend des champs requis, marqués !.



L'interface de déroation reprend les informations inscrites dans les paramètres du test.

Étape 4 : sélectionner un groupe d'utilisateurs dans le menu déroulant

Dérogation

Dérogation de groupe

Autoriser la remise dès le

Date limite

Date butoir

Groupe Choix_A

Groupe Choix_B

Groupe1

Groupe2

Groupe3

Groupe4

GroupeA

GroupeB

Enregistrer Enregistrer et ajouter une autre dérogation Annuler

Ce formulaire comprend des champs requis, marqués **i**.

Étape 5 : ajuster le temps de passation

Dérogation

Dérogation de groupe

Autoriser la remise dès le

Date limite

Date butoir

Groupe Choix_A

18 novembre 2020 10 00


18 novembre 2020 11 00

18 novembre 2020 13 00

Revenir aux réglages par défaut du devoir

Enregistrer Enregistrer et ajouter une autre dérogation

Ce formulaire comprend des champs requis, marqués **i**.

 Ici, le groupe d'étudiant bénéficie d'un tiers temps sur une épreuve d'une heure, soit 20 minutes de plus que les autres candidats. On ajuste aussi la date limite en appliquant le tiers-temps.

Dérogation

Dérogation de groupe

Autoriser la remise dès le

Date limite

Date butoir

Groupe Choix_A

18 novembre 2020 10 00

18 novembre 2020 11 00

18 novembre 2020 13 00

Revenir aux réglages par défaut du devoir

Enregistrer Enregistrer et ajouter une autre dérogation

Ce formulaire comprend des champs requis, marqués **i**.

Étape 6 : valider la dérogation

Enregistrer



Enregistrer et ajouter une autre dérogation

Annuler

From:

<https://pedagowiki.unicaen.fr/> - **CEMU**

Permanent link:

https://pedagowiki.unicaen.fr/doku.php?id=moodle:devoir:majoration_temps

Last update: **12/03/2026 18:51**

