

Concevoir et utiliser une check-list d'évaluation

Voici l'exemple de check-list que l'on va intégrer dans l'évaluation avancée du devoir :

| <i>Lorsque je procède à la collecte des données subjectives et objectives que ce soit au moment de la prise en charge initiale ou en cours de traitement :</i> | <i>A</i> | <i>NA</i> | <i>Commentaires</i> |
|--|----------|-----------|---------------------|
| • je prépare le lieu et le matériel nécessaire, m'assure du confort et de la sécurité de la personne et l'informe habilement; | | | |
| • je repère efficacement dans le dossier médical ou à l'aide de mon questionnaire, les informations sur l'histoire médicale, la condition générale et psychosociale de même que sur les signes et symptômes; | | | |
| • j'effectue de façon judicieuse, précise, et conforme chacune des techniques, des tests et prises de mesure en utilisant correctement les aides et outils appropriés; | | | |
| • j'assure efficacement, entièrement et de façon ordonnée, le déroulement des interventions nécessaires à la collecte des données ; | | | |

PERFORMA

©Leroux, Julie Lyne, 2014



19

Étape 1 : créer un devoir

Reportez vous à la documentation dédiée : [Créer et paramétrer un devoir](#) de base

Étape 2 : activer l'évaluation avancée par guide

- cliquer sur le devoir, puis sur son rouage et sélectionner "paramètres"
- cliquer sur l'onglet "Note"



- dans évaluation avancée, choisir "Check-list"

▼ Note

Note

Type

Note maximale

Méthode d'évaluation

Évaluation simple directe

Évaluation simple directe

Check-list

Guide d'évaluation

Grille d'évaluation

Catégorie de note

Note pour passer

Cacher l'identité des évaluateurs pour les étudiants

- cliquer sur enregistrer et afficher

Enregistrer et revenir au cours

Enregistrer


Annuler


Étape 3 : construire la check-list

- cliquer sur "Définir un formulaire d'évaluation"

Évaluation avancée : test (Travaux remis)

Changer la méthode d'évaluation courante à

 Définir un formulaire d'évaluation

 Créer un formulaire d'évaluation à partir d'un modèle

Remarque : le formulaire d'évaluation avancée n'est pas encore disponible. La méthode d'évaluation simple sera utilisée tant que le formulaire ne sera pas créé et validé.

- indiquer le nom que doit porter cette ccheck-list

Nom



Check-list d'évaluation

- cliquer dans la ligne pour pouvoir indiquer le nom du groupe d'éléments de validation

Check-list

Cliquez pour modifier le groupe



Cliquer pour modifier l'élément

1 points



Cliquer pour modifier l'élément

1 points



Cliquer pour modifier l'élément

1 points



+ Ajouter un élément

+ Ajouter un groupe

- cliquer sur la ligne du dessous pour indiquer le premier élément

Check-list

Lorsque je procède à la collecte des données subjectives et objectives que ce soit au moment de la prise en charge initiale ou en cours de traitement



Cliquer pour modifier l'élément

1 points



Cliquer pour modifier l'élément

1 points



Cliquer pour modifier l'élément

1 points



+ Ajouter un élément

+ Ajouter un groupe

- cliquer sur la ligne note pour indiquer sa valeur

Je prépare le lieu et le matériel nécessaire, m'assure du confort et de la sécurité de la personne et l'informe habilement

1 points



- ajouter autant d'éléments que nécessaire

+ Ajouter un élément

+ Ajouter un groupe

- supprimer les éléments non utilisés


Cliquez pour modifier le groupe ↑ ✖

| | | |
|---------------------------------|----------|---|
| Cliquer pour modifier l'élément | 1 points | ✖ |
| Cliquer pour modifier l'élément | 1 points | ✖ |
| Cliquer pour modifier l'élément | 1 points | ✖ |

+Ajouter un élément

+ Ajouter un groupe

Supprimer l'élément

 Vous pouvez indiquer le nombre de points sur 20 ou en pourcentage (sur 100), ou tout autre échelle numérique de votre choix.

- ajouter autant de groupes que nécessaire

+Ajouter un élément

+ Ajouter un groupe

Ajouter un groupe

- compléter comme souhaité

↑ ✖

| | | |
|---------------------------------|----------|---|
| Cliquer pour modifier l'élément | 1 points | ✖ |
| Cliquer pour modifier l'élément | 1 points | ✖ |
| Cliquer pour modifier l'élément | 1 points | ✖ |

+Ajouter un élément

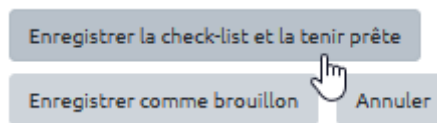
- une fois la grille terminée, n'oubliez pas d'effectuer un relecture (notamment du nombre de points) et choisir les options souhaitées

Options de check-list

- Permet aux utilisateurs de prévisualiser la check-list d'évaluation dans le module (sinon, la check-list ne sera visible qu'après l'évaluation)
- Afficher les points de chaque élément durant l'évaluation
- Afficher les points de chaque élément aux personnes notées
- Permettre à l'évaluateur d'ajouter des remarques textuelles pour chaque élément de la check-list
- Permettre à l'évaluateur d'ajouter des remarques textuelles pour chaque groupe de la check-list
- Afficher toutes les remarques aux personnes notées

Étape 4 : enregistrer et rendre prêt à l'usage

- cliquer sur enregistrer pour rendre prêt à l'usage



Affichage côté étudiant

Devoir avec évaluation par check-list
Statut de remise

| | |
|--------------------------|---|
| Numéro de tentative | Ceci est la tentative 1. |
| Statut des travaux remis | Aucune tentative |
| Statut de l'évaluation | Non évalué |
| Critères d'évaluation | <p>Lorsque je procède à la collecte des données subjectives et objectives que ce soit au moment de la prise en charge initiale ou en cours de traitement</p> <p>Je prépare le lieu et le matériel nécessaire, m'assure 3 points du confort et de la sécurité de la personne et l'informe habilement</p> <p>Je repère efficacement dans le dossier médical ou à 2 points l'aide de mon questionnaire, les informations sur l'histoire médicale, la condition générale et psychosociale de même que sur les signes et symptômes</p> <p>J'effectue de façon judicieuse, précise, et conforme 2 points chacune des techniques, des tests et prises de mesure en utilisant correctement les aides et outils appropriés</p> <p>J'assure efficacement, entièrement et de façon ordonnée, le déroulement des interventions nécessaires à la collecte des données 3 points</p> |
| Dernière modification | - |
| Commentaires | ▶ Commentaires (0) |

Ajouter un travail

Vous n'avez pas encore remis de travail.

Étape 5 : corriger les copies avec la grille d'évaluation

- cliquer sur le devoir puis sur “Note”

Devoir

Résumé de l'évaluation

| | |
|---------------------------------|-------------------------------|
| Caché pour les étudiants | Non |
| Participants | 10 |
| Remis | 1 |
| Nécessitant évaluation | 1 |
| Date de remise | mardi 24 novembre 2020, 00:00 |
| Temps restant | 6 jours 11 heures |

[Consulter tous les travaux remis](#) [Note](#)

- cliquer sur le document de l'étudiant pour le consulter

Cours: Concevoir des QCM et organiser une b...
Devoir: Devoir 
[Consulter tous les travaux remis](#)

 **Nom prénom étudiant**
55000908@etu.unicaen.fr

Date de remise : 24 novembre 2020, 0...

[Modifier l'utilisateur](#) 1 sur 10

Devoir rendu

Remis pour évaluation

Non évalué

6 jours 9 heures restants

L'étudiant peut modifier ce travail remis

 [Mon devoir.pdf](#) 17 novembre 2020, 13:54

► [Commentaires \(0\)](#)

- indiquer les commentaires souhaités pour chaque critère
- indiquer les notes correspondant à chaque critère
- indiquer un commentaire d'ensemble (ou feedback)
- cliquer sur “Enregistrer et afficher la suite” pour passer la copie suivante

Notifier les étudiants ?

[Enregistrer](#) [Enregistrer et afficher la suite](#) [Réinitialiser](#)



Affichage côté étudiant

on retrouve pour chaque critère :

- le nombre de points correspondants et
- le commentaire

ainsi que la date de correction, l'identité du correcteur, la note et le commentaire d'ensemble.



Note

Lorsque je procède à la collecte des données subjectives et objectives que ce soit au moment de la prise en charge initiale ou en cours de traitement

| | | |
|--|------------|--|
| <p>✓ Je prépare le lieu et le matériel nécessaire, m'assure du confort et de la sécurité de la personne et l'informe habilement</p> | 3/3 points | Feed-back pour "Je prépare le lieu et le matériel nécessaire, m'assure du confort et de la sécurité de la personne et l'informe habilement": Dans ce travail, tu as réussi... |
| <p>✗ Je repère efficacement dans le dossier médical ou à l'aide de mon questionnaire, les informations sur l'histoire médicale, la condition générale et psychosociale de même que sur les signes et symptômes</p> | 0/2 points | Feed-back pour "Je repère efficacement dans le dossier médical ou à l'aide de mon questionnaire, les informations sur l'histoire médicale, la condition générale et psychosociale de même que sur les signes et symptômes": Par contre, ici, ... |
| <p>✓ J'effectue de façon judicieuse, précise, et conforme chacune des techniques, des tests et prises de mesure en utilisant correctement les aides et outils appropriés</p> | 2/2 points | Feed-back pour "J'effectue de façon judicieuse, précise, et conforme chacune des techniques, des tests et prises de mesure en utilisant correctement les aides et outils appropriés": Ici, tu as... |
| <p>✓ J'assure efficacement, entièrement et de façon ordonnée, le déroulement des interventions nécessaires à la collecte des données</p> | 3/3 points | |

Feed-back du groupe pour "Lorsque je procède à la collecte des données subjectives et objectives que ce soit au moment de la prise en charge initiale ou en cours de traitement": Commentaire d'ensemble

Points du groupe: 8/10
Points au total: 8/10

15,00 / 20,00

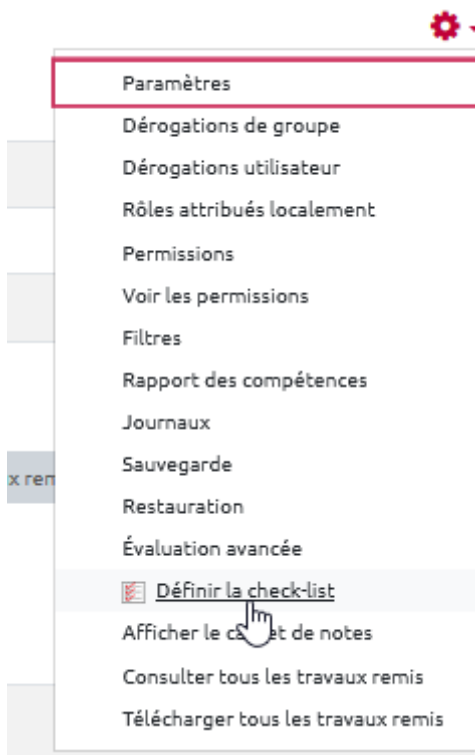
Évalué le: lundi 23 novembre 2020, 13:48

Évalué par: Prénom Nom

Feedback par commentaires: Dans l'ensemble, ton travail est pertinent. N'hésite pas à reprendre le point non validé.

Comment modifier la grille après l'avoir enregistré ?

- cliquer sur le devoir, puis sur son rouage et choisir "Définir check-list"



Ressource complémentaire

[Documentation Moodle — Guide d'évaluation](#)

From: <https://pedagowiki.unicaen.fr/> - CEMU

Permanent link: https://pedagowiki.unicaen.fr/doku.php?id=moodle:devoir:evaluation_avancee:check-list&rev=1606146934

Last update: 12/03/2026 18:49

