

Créer une cohorte sur Moodle PRELUDE



Réservé aux rôles "système" suivants : "**gestionnaire**" et "**gestionnaire utilisateurs**"

Introduction

Les cohortes sont des groupes d'utilisateurs créés au niveau de la plateforme, on parle de « Cohortes Système », ou au niveau d'une catégorie de cours, on parle de « Cohortes de catégorie ». Elles permettent d'inscrire d'un coup tous les membres d'une cohorte à un cours. Il est ainsi possible d'inscrire manuellement à un cours tous les membres qui composent la cohorte à un instant donné, ou alors, il est possible d'utiliser une Méthode d'inscription appelée Synchronisation des Cohortes qui, comme son nom l'indique, synchronise les membres de la cohorte avec la liste des participants du cours de façon dynamique.

Les "cohortes système" sont utilisables dans l'ensemble des cours de la plateforme. Les "cohortes de catégories", ne sont utilisables que les cours de la même catégorie

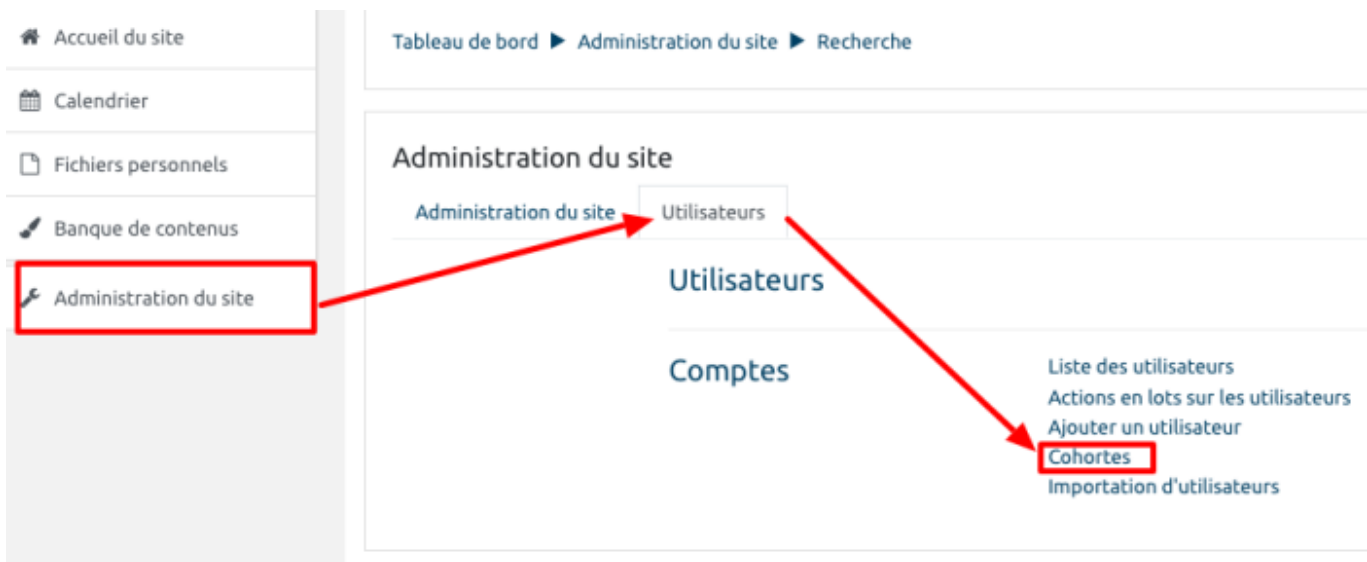
Contrairement à Ecampus et Collegium, sur PRELUDE, les cohortes ne sont pas automatisée par rapport au système d'information. Il est donc nécessaire de les créer manuellement pour pouvoir les utiliser ensuite , en particulier pour l'inscription en masse (voir [Importer des utilisateurs sur la plateforme PRELUDE](#)).

Créer une cohorte de catégorie



Les cohortes de catégories ne sont utilisables que dans les cours situés dans la catégorie et les sous catégories attenantes. Il est conseillé , sur Prélude, de catégoriser les cohortes pour une gestion cohérente des utilisateurs.

- **Se rendre dans l'administration, a partir du menu de gauche**



PRELUDE - La plateforme de pré-rentée Unicaen
Tableau de bord ► Administration du site ► Utilisateurs ► Comptes ► Cohortes

Système : cohortes disponibles (7)

Cohortes système | Toutes les cohortes | **Ajouter une cohorte** | Déposer des cohortes

Rechercher une cohorte

Catégorie	Nom	Identifiant cohorte	Description	Effectif de la cohorte	Source	Modifier
IUT Normandie	Coordination et Gestion des Etablissements et Services Sanitaires et Sociaux	CGE35		324	Création manuelle	
Système	Campus ouvert	campusOuvert	created 22-04-2021	2	Auto-cohort plugin	

OU au niveau de la gestion d'une catégorie

Se rendre dans la catégorie (via l'onglet "tous les cours , par exemple) , puis cliquer sur la roue dentée, à droite, et enfin, sur "Cohortes" dans le menu déroulant:

IUT Normandie
Tableau de bord ► Cours ► Sélections et positionnements ► IUT Normandie **catégorie**

Catégories de cours: Sélections et positionnements / IUT Normandie

Rechercher des cours Valider

JOURNEE CARRIERES SOCIALES 17 MAI 2021

gestion de la catégorie

- Attribution des rôles
- Permissions
- Voir les permissions
- Cohortes**
- Filtres
- Restaurer un cours
- Référentiels de compétences

Catégorie: IUT Normandie : cohortes disponibles (2)

Cohortes **Ajouter une cohorte** Déposer des cohortes

Rechercher une cohorte

Rechercher

Nom	Identifiant cohorte	Description	Effectif de la cohorte	Source	Modifier
Coordination et Gestion des Etablissements et Services Sanitaires et Sociaux ✎	CGE35 ✎		324	Création manuelle	   
Villes et Territoires Durables ✎	VTD ✎		260	Création manuelle	   

Configurer nouvelle cohorte

Ajouter une cohorte

Cohortes système Toutes les cohortes **Ajouter une cohorte** Déposer des cohortes

Nom *  → DAEU B















Contexte **penser à sélectionner la bonne catégorie** → Sélections et positionnements / SUFCA / DAEU ▾

Identifiant cohorte * → DAEUB

! utilisé dans le fichier CSV d'import

Visible 

Description

Candidats DAEU B

Enregistrer Annuler

Ce formulaire comprend des champs requis marqués 

From: <https://pedagowiki.unicaen.fr/> - CEMU

Permanent link: https://pedagowiki.unicaen.fr/doku.php?id=moodle:creer_cohorte_prelude&rev=1621347977

Last update: 12/03/2026 18:49

