

Paramètres avancés


L'activité chat possède plusieurs options spécifiques :

- programmer la (ou les) prochaine(s) session(s) de chat ;
- accéder aux enregistrements des précédentes sessions ;
- restreindre l'accès aux enregistrements des précédentes sessions ;
- automatiser l'effacement des enregistrements des précédentes sessions.

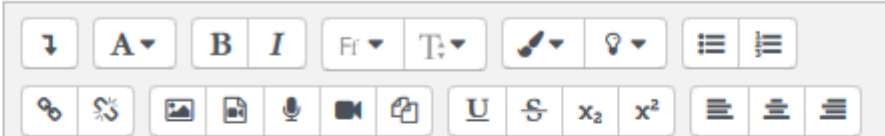

Ouvrir le volet spécifique "Sessions de chat"

▶ tout ouvrir

▼ **Généraux**

Nom de ce salon 

Description


 Afficher la description sur la page de cours 

▶ **Sessions de chat**

▶ Réglages courants

▶ Restreindre l'accès

▶ Achèvement d'activité

Programmer la (ou les) prochaine(s) session(s) de chat



Les informations que vous sélectionnez seront visibles sur le calendrier du cours, accompagnées d'un lien menant directement au salon de discussion.


Étape 1 : indiquer la date et l'heure de la "Prochaine session"

▼ Sessions de chat

Prochaine session  Calendrier

Répéter/publier les horaires des sessions

Enregistrer les sessions précédentes


Tout le monde peut  consulter les sessions précédentes



Inscrire une date et une heure ne restreint pas l'utilisation du salon à d'autres moments, c'est seulement un moyen de faire savoir à vos étudiants quand ils pourront vous y retrouver, ainsi que d'autres étudiants.


Étape 2 : indiquer s'il y aura une répétition des sessions de chat

▼ Sessions de chat

Prochaine session 

Répéter/publier les horaires des sessions

Enregistrer les sessions précédentes

Tout le monde peut  consulter les sessions précédentes



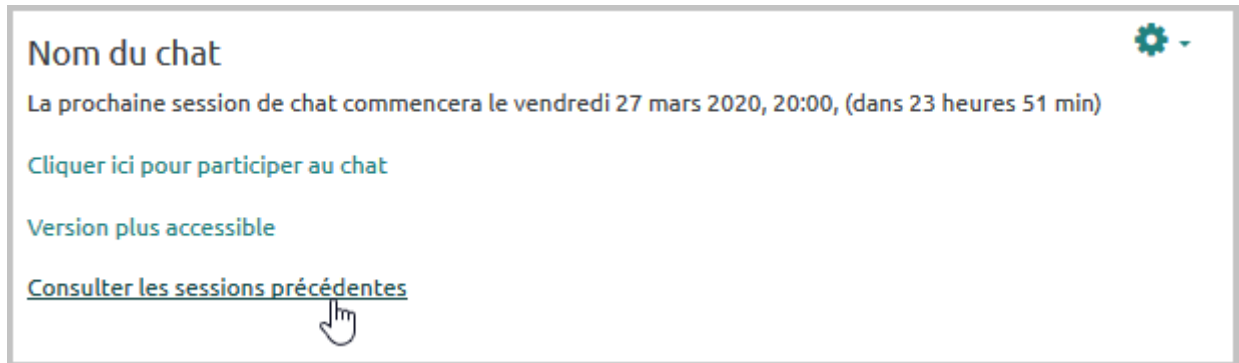
L'option de répétition peut être intéressante pour programmer des revues de projets hebdomadaires, pour faire un bilan des connaissances et savoirs apportés durant la semaine, pour répondre aux dernières questions.



La répétition ne peut être automatisée que si la session se fait soit tous les jours à la même heure soit une fois par semaine le même jour à la même heure.

Accéder aux enregistrements des précédentes sessions

Étape 1 : cliquer sur "Consulter les sessions précédentes"



Étape 2 : cliquer sur "Lister toutes les sessions"

Nom du chat: Sessions de chat

Aucune session complète trouvée. [Lister toutes les sessions.](#)

Étape 3 : cliquer sur "Consulter cette session"



Restreindre l'accès aux enregistrements des précédentes sessions

Dans le cas où le chat se reproduit en sessions à répétition, plusieurs enregistrements seront générés. Vous pouvez choisir de ne pas donner accès aux enregistrements des précédentes sessions.

▼ Sessions de chat

Prochaine session

26 ↕ mars ↕ 2020 ↕ 18 ↕ 46 ↕ 

Répéter/publier les horaires des sessions

Chaque semaine à la même heure ↕

Enregistrer les sessions précédentes

Ne pas effacer les messages ↕

Tout le monde peut consulter les sessions précédentes ?

Non ↕
Non
Oui

► Réglages courants



Les enseignants du cours peuvent toujours consulter les enregistrements des sessions précédentes.

Automatiser l'effacement des enregistrements des précédentes sessions



Dans la zone “**Enregistrer les sessions précédentes**”, vous pouvez choisir combien de temps les enregistrements seront gardé et disponibles à la lecture.

▼ Sessions de chat

Prochaine session

26 mars 2020 18 46

Répéter/publier les horaires des sessions

Chaque semaine à la même heure

Enregistrer les sessions précédentes

Ne pas effacer les messages
Ne pas effacer les messages
365 jours
180 jours
150 jours
120 jours
90 jours
60 jours
30 jours
21 jours
14 jours
7 jours
2 jours

Tout le monde peut consulter les sessions précédentes

▶ Réglages courants

▶ Restreindre l'accès

▶ Achèvement d'activité

▶ Tags

▶ Compétences

From:

<https://pedagogowiki.unicaen.fr/> - CEMU

Permanent link:

https://pedagogowiki.unicaen.fr/doku.php?id=moodle:chat_avance&rev=1585297132

Last update: 12/03/2026 18:49

