

# Cacher les notes aux étudiants

Il est possible si on souhaite par exemple cacher temporairement aux étudiants, les notes obtenues pour une activité pour laquelle une note est attendue (devoir ou test par exemple), de les désactiver dans le carnet de notes.

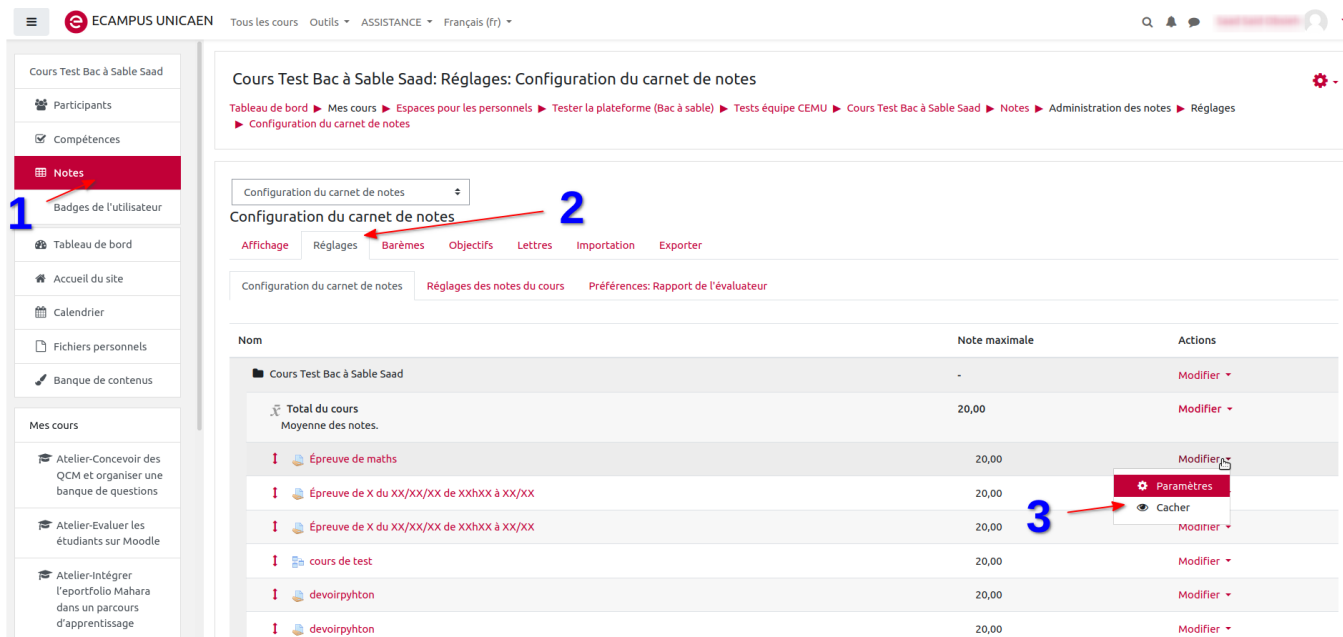
Pour ce faire on peut s'y prendre de deux manières.


## Première méthode

La première méthode consiste à aller masquer ces notes directement dans le carnet de notes.

Pour ce faire, il faut:

1. Se rendre dans le menu à gauche de l'écran et cliquer sur notes.
2. Ensuite dans rapport de l'évaluateur, cliquer sur réglages.
3. Enfin sélectionner l'activité dont on souhaite cacher la note et puis cliquer dans le menu déroulant, sur cacher.




 On utilise cette méthode quand on souhaite cacher définitivement la note d'une activité; par exemple une activité dont la note ne rentre pas en compte dans l'évaluation de l'ensemble du cours .

La seconde méthode consiste à cacher le devoir aux étudiants

Pour ce faire, il faut, après avoir activé le mode édition :

1. Cliquer à droite de l'activité dont on souhaite cacher la note, sur modifier.
2. Cliquer ensuite dans le menu déroulant, sur cacher.

The screenshot shows a Moodle course page with a sidebar on the left and a main content area. The sidebar includes sections for 'Cours', 'Mes cours', and 'Banque de contenus'. The main content area displays several activities: 'Remettre un travail', 'Pour échanger avec l'enseignant pendant l'examen', 'Epreuve de maths', 'Support de cours', and 'Section 2'. A context menu is open over the 'Epreuve de maths' activity, showing options: 'Paramètres', 'Déplacer à droite', 'Cacher', 'Dupliquer', 'Attribution des rôles', and 'Supprimer'. Red arrows and numbers '1' and '2' highlight the 'Cacher' option and the 'Modifier' button respectively.

 On utilise cette seconde méthode quand on souhaite cacher temporairement la note d'une activité; par exemple pendant la correction du travail des étudiants, on cache l'activité, ce qui a pour conséquence de cacher les notes pendant leur saisie ou leur calcul. Une fois le devoir rendu accessible, les notes s'afficheront bien dans le carnet de notes.

From:  
<https://pedagowiki.unicaen.fr/> - CEMU

Permanent link:  
[https://pedagowiki.unicaen.fr/doku.php?id=moodle:cacher\\_notes&rev=1646820489](https://pedagowiki.unicaen.fr/doku.php?id=moodle:cacher_notes&rev=1646820489)

Last update: 12/03/2026 18:49

