

# Configurer les barèmes du cours

Documentation officielle: <https://docs.moodle.org/3x/fr/Bar%C3%A8mes>

Les barème permettent une **évaluation qualitatives** avec des élément appréciatifs.

**L'évaluation qualitative** : « ... instrument d'évaluation qui permet de consigner son opinion à propos des qualités d'un apprentissage ou d'une performance » (Legendre, R., Dictionnaire actuel de l'éducation, 2e éd., Guérin éd., p.410)

## Exemples:

- Décevant, Pas assez bon, Moyen, Bon, Très bon, Excellent
- Hors sujet, Sujet partiellement abordé, Sujet connu, Sujet parfaitement maitrisé
- ☆—, ☆☆—, ☆☆☆-, ☆☆☆☆-, ☆☆☆☆☆-
- Pour un forum : « Pleaseclarify., I don'tunderstand., Hmmm. Tell me more., Interesting, Verycool., Awesome! »

Les barèmes peuvent être utilisés dans les activités [Forum](#), [Glossaire](#), [Base de données](#), [Leçon](#) et [Devoir](#) pour l'évaluation et la notation des productions des étudiants.

## Configuration du carnet de note

The screenshot shows the Moodle interface for configuring the 'Rapport de l'évaluateur' (Evaluator Report). The left sidebar contains a menu with 'Notes' highlighted in red. The main content area shows the 'Rapport de l'évaluateur' page with a navigation bar containing 'Affichage', 'Réglages', 'Barèmes', 'Objectifs', 'Lettres', 'Importation', and 'Exporter'. The 'Barèmes' tab is highlighted in red. Below the navigation bar, there are several report options: 'Rapport de l'évaluateur', 'Historique d'évaluation', 'Rapport d'objectifs', 'Rapport d'ensemble', 'Affichage simplifié', and 'Rapport du participant'. The page title is 'Evaluer les étudiants sur ecampus: Affichage: Préférences: Rapport de l'évaluateur'.

ECAMPUS UNICAEN Tous les cours Outils ASSISTANCE Français (fr)

Affichage

Barèmes du cours

Affichage Réglages **Barèmes** Objectifs Lettres Importation Exporter

Barèmes personnalisés Barèmes personnalisé attachés du cours

Barème	Utilisé	Modifier
Moodle Niveau2 Inutile, utile	Oui	•
Barème de validation non validé, validé	Oui	•
Barème objectifs Non acquis, en cours d'acquisition, acquis	Oui	•

Barèmes standards Barèmes prédéfinis au niveau de la plateforme et utilisables par tous

Barème	Utilisé	Modifier
Separate and Connected ways of knowing Mostly separate knowing, Separate and connected, Mostly connected knowing	Oui	•
Default competence scale Not yet competent, Competent	Oui	•
Appropriation du savoir liée ou détachée Pas très pertinent, Moyennement intéressant, Plutôt pertinent	Oui	•
Avis défavorable, favorable	Oui	•
Barème de compétence : Référentiel C2ize - Version 2011 Non pertinent, Non validé, Validé	Oui	•
Barème de compétence : Référentiel Master RH Pas très pertinent, Moyennement intéressant, Plutôt pertinent	Non	• •

Ajouter un nouveau barème

Documentation Moodle pour cette page  
Obtenir l'app mobile

# Créer un barème

**Barème**

Nom !

**Obligatoire**

Barème standard ? Si vous cochez cette case, le barème sera disponible pour tous les cours de la plateforme

Barème ! ?

**Liste d'items séparés par des vigules**

Description !

**Non obligatoire**

Rich text editor toolbar with icons for bold, italic, font color, text color, bulleted list, numbered list, link, unlink, image, video, undo, redo, and text formatting (underline, strikethrough, subscript, superscript).

# Utiliser un barème dans un devoir

Au niveau des paramètres du devoir, item "Note"

## ▼ Note

Note

Type **Barème** ▾

Barème

Maitrise du sujet ▾

**Choisir le barème** ↓

Méthode d'évaluation

Évaluation simple directe ▾

## Astuces

Il est possible d'utiliser un barème avec un seul item. Ceci est particulièrement intéressant pour les forums par exemple.

1. Créer un barème de cours avec l'item utile
2. Le configurer dans les paramètres du forum, item "Evaluations"

### ▼ Évaluation de tout le forum

Note

Type **Aucun** ▾

### ► Objectifs

#### ▼ Évaluations

Rôles avec permission d'évaluer

Tuteur, Gestionnaire, Enseignant, Enseignant non éditeur, Responsable / Secrétariat, Assistant de programme, gestionnaire createur

Type de combinaison

Nombre d'évaluations ▾

Barème

Type **Barème** ▾

Barème

Evaluation messages des forums ▾



Restreindre l'évaluation aux éléments dont les dates sont dans cet intervalle :

Catégorie de note

Sans catégorie ▾

Note pour passer

3. Permettre aux étudiants d'évaluer les messages : il faut leur donner cette permission qui n'est pas par défaut :

Recherche (forums)  

Paramètres

Rôles attribués localement

**Permissions**

Voir les permissions

Geler ce contexte

Filtres

### Forum dédié DEVOIR

Ajouter une discussion

(Il n'y a pas encore de discussion dans ce forum)

◀ Nouvelles

Aller à...

puis rechercher "évaluer" et enfin attribuer la permission aux étudiants

### Permissions dans Forum: Forum dédié DEVOIR

Dérogation de rôle avancée Choisir...









Filtre  Effacer

#### Capacité Risques Rôles avec permission

##### Activité: Forum

Évaluer le Forum  
mod/forum:grade

**Évaluer les messages**  
mod/forum:rate

gestionnaire createur d'utilisateurs 	Assistant de programme 	Responsable / Secrétariat 	Tuteur 
+			
gestionnaire createur d'utilisateurs 	Assistant de programme 	Responsable / Secrétariat 	Tuteur 

[Retour à Forum: Forum dédié DEVOIR](#)

From:  
<https://pedagowiki.unicaen.fr/> - CEMU

Permanent link:  
<https://pedagowiki.unicaen.fr/doku.php?id=moodle:baremes&rev=1605789861>

Last update: 12/03/2026 18:49

