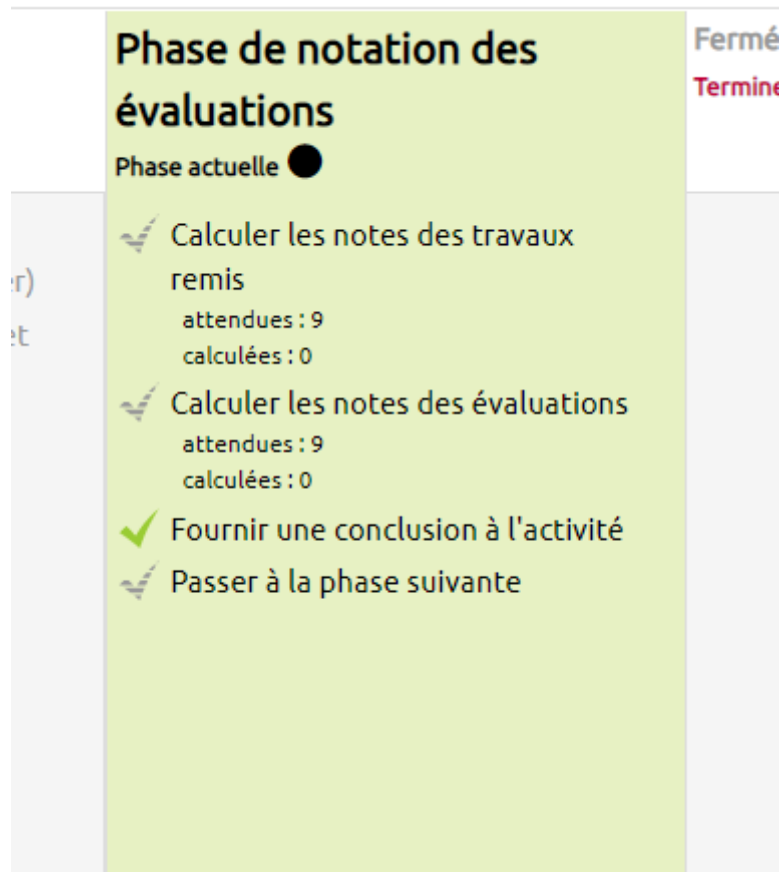


Phase de notation des évaluations

Au début de la phase de notation des évaluations, voici comment s'affiche le tableau des phases :



Vous constatez que la colonne « Phase de notation des évaluations » est maintenant sur fond vert.

Les coches situées à gauche des lignes « Calculer les notes des travaux remis » et « Calculer les notes des évaluations » apparaissent grisées. Sur chacune de ces lignes, vous voyez combien de notes doivent être calculées « attendues : X ».

La coche de la ligne « Fournir une conclusion à l'activité » est verte à partir du moment où quelque chose apparaît dans le champ « Conclusion » des paramètres de l'activité « atelier ».

▼ Réglages de la notation des évaluations

Comparaison des évaluations

Normal

Recalculer les notes

Rapport d'évaluation de l'atelier ▼

| Prénom ▼ / Nom | Travail remis ▲ / Dernière modification | Notes reçues | Note pour le travail remis (sur 80,00) | Notes données | Note pour l'évaluation (sur 20,00) ▲ ▼ |
|----------------|---|--|--|---|--|
| Bruce Barner | 55000901 modifié le samedi 4 juillet 2020, 10:49 | 54,67 (-) → Bruce Barner - (-) → James Howlett 66,67 (-) → Clark Kent 60,00 (-) → Peter Parker | - | 54,67 (-) → Bruce Barner 58,67 (-) → James Howlett 61,33 (-) → Matt Murdock 50,67 (-) → Wally West | - |
| Dick Grayson | 55000903 modifié le samedi 4 juillet 2020, 11:02 | 50,67 (-) → Dick Grayson - (-) → James Howlett 61,33 (-) → Peter Parker 72,00 (-) → Bruce Wayne | - | 50,67 (-) → Dick Grayson 34,67 (-) → Peter Parker 34,67 (-) → Bruce Wayne 50,67 (-) → Wally West | - |
| James Howlett | 55000904 modifié le samedi 4 juillet 2020, 11:06 | 58,67 (-) → Bruce Barner - (-) → James Howlett 58,67 (-) → Peter Parker - (-) → Wally West | - | - (-) → Bruce Barner - (-) → Dick Grayson - (-) → James Howlett - (-) → Selina Kyle | - |
| Clark Kent | 55000902 modifié le samedi 4 juillet 2020, 10:54 | 65,33 (- / 16,00) @ 2 → Matt Murdock 56,00 (-) → Clark Kent 56,00 (-) → Selina Kyle | - | 66,67 (-) → Bruce Barner 56,00 (-) → Clark Kent 66,67 (-) → Peter Parker | - |

Dans le tableau « Rapport des évaluations de l'atelier », deux nouvelles colonnes apparaissent : « Note pour le travail remis » et « Note pour l'évaluation ». Chacune de ces deux colonnes contiendra la note calculée attribuée à l'étudiant.

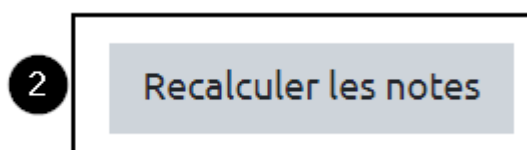
Calculer les notes

1. Entre le tableau des phases et le « **Rapport d'évaluation de l'atelier** » se trouve la rubrique « Réglages de la notation des évaluations ». Pour modifier la tolérance de la « Comparaison des évaluations » par rapport à la meilleure évaluation, sélectionnez une option allant de « Très indulgent » à « Très strict » dans le menu déroulant. Par défaut, c'est « Normal » qui est sélectionné.

▼ Réglages de la notation des évaluations



2. Cliquez sur le bouton gris « **Recalculer les notes** » pour procéder au calcul des notes.



3. Constatez dans le tableau des phases que des **coches vertes** précèdent à présent les lignes «

Calculer les notes des travaux remis » et « Calculer les notes des évaluations ».

Phase de notation des évaluations

Ferm
Termir

Phase actuelle ●

✓ Calculer les notes des travaux remis

attendues : 9
calculées : 9

✓ Calculer les notes des évaluations

attendues : 9
calculées : 9

✓ Fournir une conclusion à l'activité

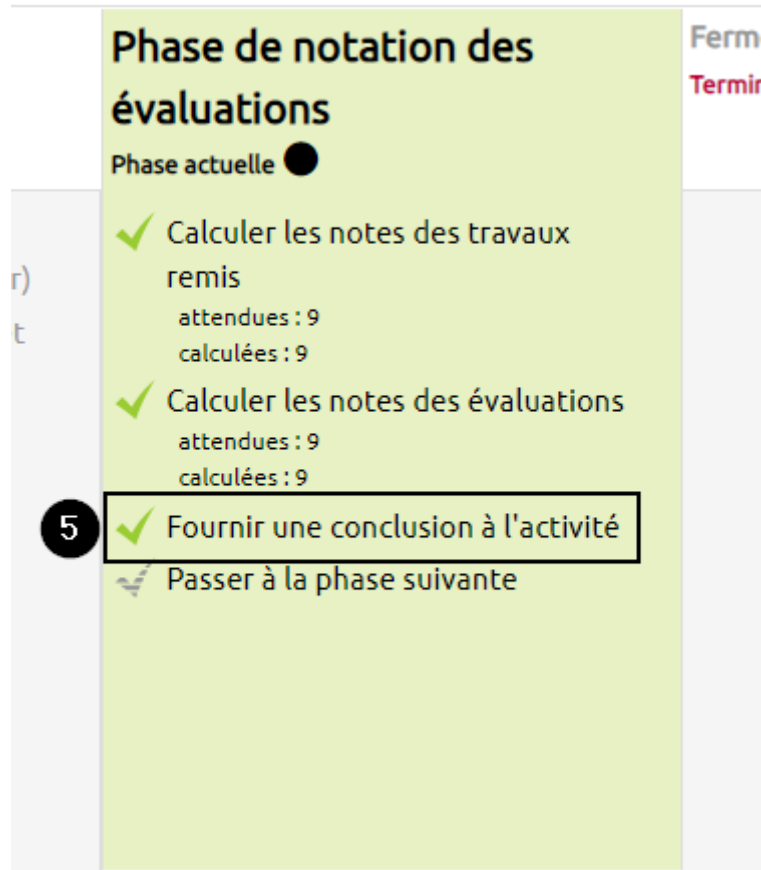
✎ Passer à la phase suivante

4. Faites défiler la page pour lire les notes calculées dans le « Rapport d'évaluation de l'atelier » aux colonnes « Note pour le travail remis » et « Note pour l'évaluation ».

| Rapport d'évaluation de l'atelier | | | 4 | | |
|-----------------------------------|---|--|--|---|------------------------------------|
| Prénom / Nom | Travail remis / Dernière modification | Notes reçues | Note pour le travail remis (sur 80,00) | Notes données | Note pour l'évaluation (sur 20,00) |
| Bruce Barner | 55000901 modifié le samedi 4 juillet 2020, 10:49 | 54,67 (18,29) → Bruce Barner - (-) → James Howlett 66,67 (18,93) → Clark Kent 60,00 (20,00) → Peter Parker | 60,44 | 54,67 (18,29) → Bruce Barner 58,67 (20,00) → James Howlett 61,33 (20,00) → Matt Murdock 50,67 (20,00) → Wally West | 19,57 |
| Dick Grayson | 55000903 modifié le samedi 4 juillet 2020, 11:02 | 50,67 (16,57) → Dick Grayson - (-) → James Howlett 61,33 (18,00) → Peter Parker 72,00 (20,00) → Bruce Wayne | 61,33 | 50,67 (16,57) → Dick Grayson 34,67 (17,14) → Peter Parker 34,67 (17,49) → Bruce Wayne 50,67 (17,97) → Wally West | 17,29 |
| James Howlett | 55000904 modifié le samedi 4 juillet 2020, 11:06 | 58,67 (20,00) → Bruce Barner - (-) → James Howlett 58,67 (20,00) → Peter Parker - (-) → Wally West | 58,67 | - (-) → Bruce Barner - (-) → Dick Grayson - (-) → James Howlett - (- / 15,00) → Selina Kyle | 15,00 |
| Clark Kent | 55000902 modifié le samedi 4 juillet 2020, 10:54 | 65,33 (24,00 / 16,00) @ 2 → Matt Murdock 56,00 (13,89) → Clark Kent 56,00 (17,70) → Selina Kyle 72,00 (17,26) → Bruce Wayne | 62,93 | 66,67 (18,93) → Bruce Barner 56,00 (13,89) → Clark Kent 66,67 (15,02) → Peter Parker 24,00 (15,89) → Bruce Wayne | 15,93 |
| Selina Kyle | 55000906 modifié le samedi 4 juillet 2020, 11:16 | - (- / 15,00) → James Howlett - (-) → Selina Kyle 72,00 (20,00) → Bruce Wayne | 72,00 | 56,00 (17,70) → Clark Kent - (-) → Selina Kyle 57,33 (18,36) → Matt Murdock | 18,69 |

Modifier la conclusion de l'activité

5. Cliquez sur « Fournir une conclusion à l'activité » dans la colonne « Phase de notation des évaluations » pour ajouter ou modifier le texte de conclusion de l'activité « atelier ».



6. Faites défiler la page des paramètres jusqu'à « Feedback », cliquez sur « Feedback » si vous ne voyez pas les paramètres associés. Ensuite, ajoutez ou modifiez le texte de conclusion.

Feedback

Mode feedback général ? Activé et requis ▾

Nombre maximal d'annexes du feedback général 0 ▾

6 Conclusion ?

↵ A B I Fr T

U x_2 x^2

Merci à toutes et tous d'avoir participé à cette activité d'évaluation par les pairs !

Dans l'ensemble, les travaux et les évaluations sont de qualités. Toutefois, quelques points sont à retravailler et principalement :

- l'insertion et le paramétrage des champs automatiques ;
- l'insertion automatique de l'index lexical.

Nous reverrons le paramétrage des champs automatiques lors du TD de la semaine prochaine.

7. Faites défiler la page et cliquez sur « Enregistrer et afficher » pour revenir au tableau des phases.

Enregistrer et revenir au cours **7** Enregistrer et afficher Annuler

Fermer l'activité "atelier"

Vue étudiant

From:
<https://pedagowiki.unicaen.fr/> - CEMU

Permanent link:
https://pedagowiki.unicaen.fr/doku.php?id=moodle:atelier:atelier_phase_notation&rev=1593943533

Last update: 12/03/2026 18:49

