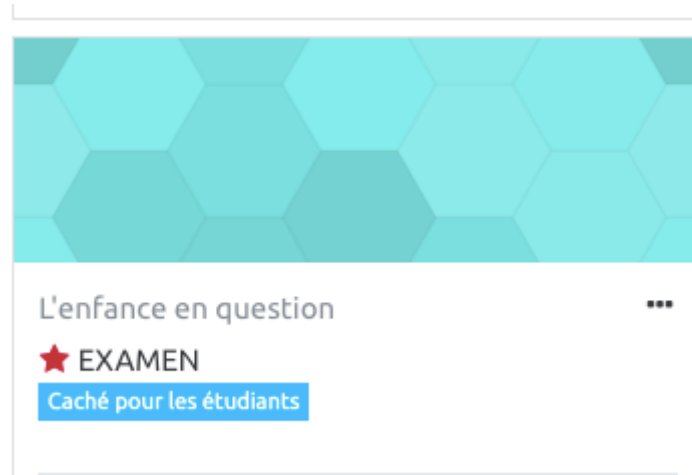


Par défaut, les espaces de cours créés sur les plateformes Ecampus ou FOAD2 sont cachés aux étudiants.

Cela signifie qu'ils n'y ont pas accès, même si ils y sont inscrits. Les enseignants ont, eux, la possibilité d'y accéder et de modifier le contenu.


Si le cours est caché, cela est notifié aux enseignants de plusieurs manières :




- sur le tableau de bord ;
- dans l'espace de cours.

EXAMEN

Tableau de bord ► Mes cours ► UFR HSS ► L1 ► (1LEDUC701) Licence 1A Sciences de l'Education ► S2 ► L'enfance en question ► EXAMEN








Activer le mode édition 

 Ce cours est actuellement **caché aux étudiants**. Seuls les enseignants inscrits peuvent accéder aux cours lorsqu'ils sont masqués. Vous pouvez afficher ce cours dans **paramètres du cours**

Il vous suffit de cliquer sur le lien ou bien d'accéder aux paramètres du cours et de modifier (de "cacher" à "afficher") le paramètre suivant :

Modifier les paramètres du cours

▼ Généraux

Nom complet du cours	 	EXAMEN
Nom abrégé du cours	 	Examen_L1SE_PSY
Catégorie de cours		UFR HSS / L1 / (1LEDUC701)
Visibilité du cours		Cacher 

Pensez à enregistrer !

From:

<https://pedagowiki.unicaen.fr/> - **CEMU**

Permanent link:

https://pedagowiki.unicaen.fr/doku.php?id=moodle:afficher_cours&rev=1586356101

Last update: **12/03/2026 18:49**

