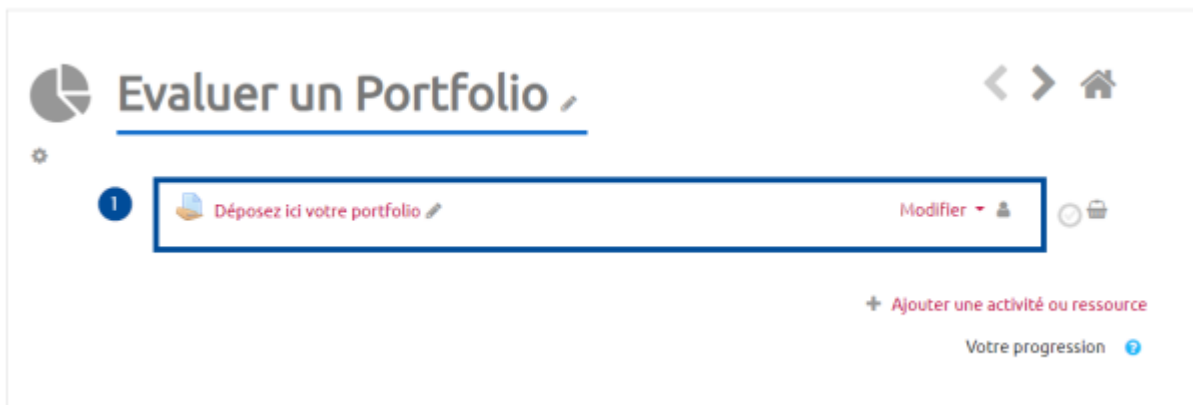
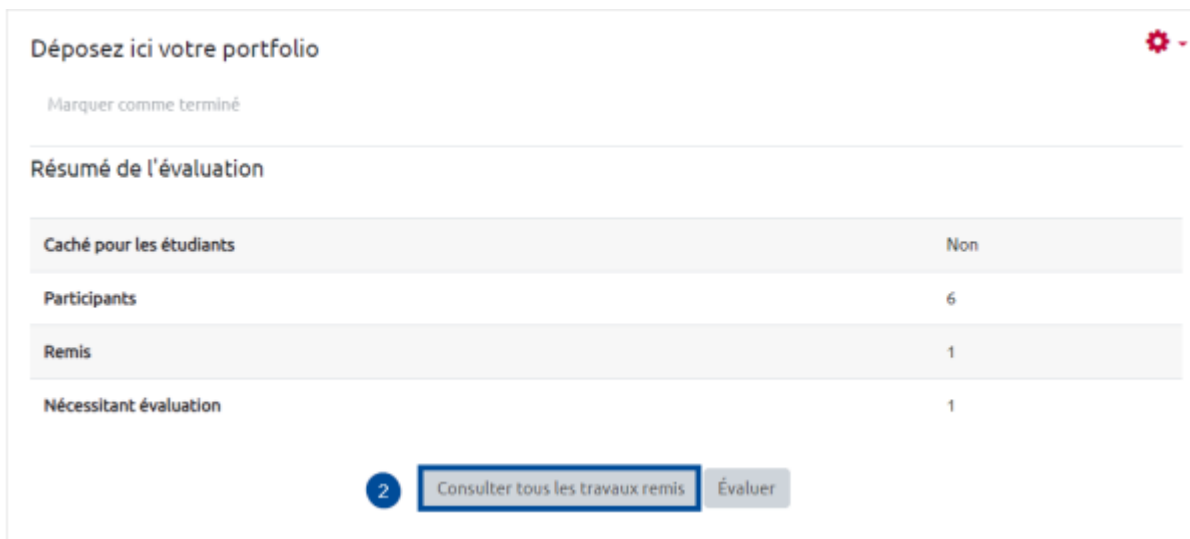


Étape 1 : Cliquez sur l'activité devoir



Étape 2 : Cliquez sur consulter tous les travaux remis, puis cliquez sur "évaluer pour évaluer"



Étape 4 : Cliquez sur le lien pour accéder à la page de Eportfolio



Étape 5 : Notez la page de portfolio et validez

Travail remis

Remis pour évaluation

Non évalué

L'étudiant peut modifier ce travail remis

 Compétence 5 - Développer un projet e-business

▶ Commentaires (0)

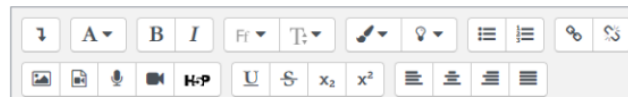
Note

Note sur 20


Note actuelle dans le carnet de notes

Non évalué

Feedback par commentaires



6

Notifier l'étudiant 

7
Enregistrer

Enregistrer et afficher la suite

Réinitialiser

From:
<https://pedagowiki.unicaen.fr/> - CEMU

Permanent link:
https://pedagowiki.unicaen.fr/doku.php?id=mahara:tutoriels_eportfolio_enseignants:2_evaluer_activite_devoir&rev=1705911810

Last update: 12/03/2026 18:49

