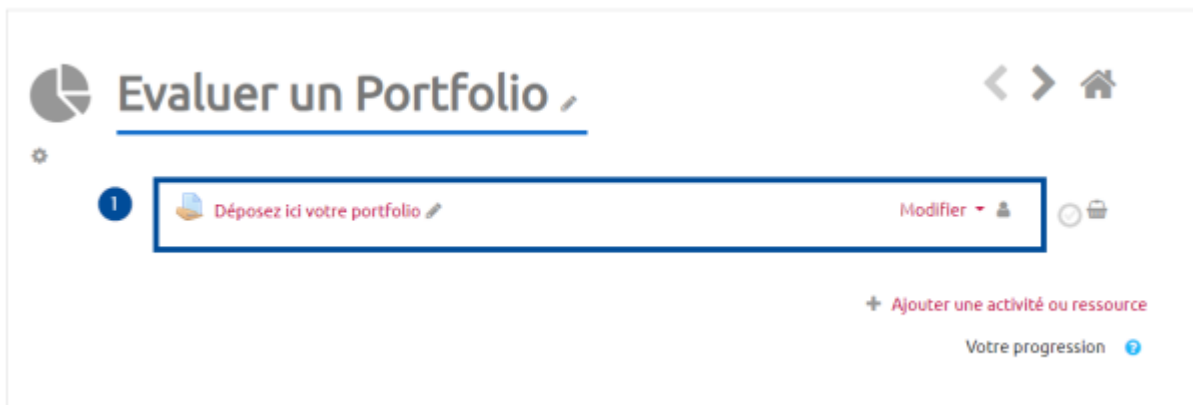
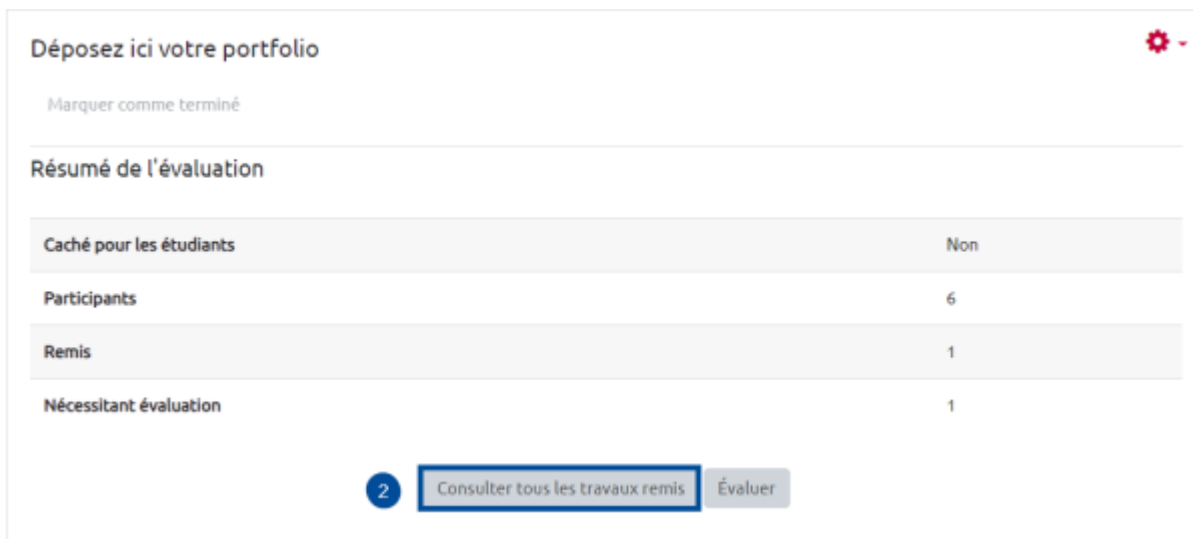


## Étape 1 : Cliquez sur l'activité devoir



## Étape 2 : Cliquez sur consulter tous les travaux remis, puis cliquez sur "évaluer pour évaluer"



## Étape 4 : Cliquez sur le lien pour accéder à la page de Eportfolio



## Étape 5 : Notez la page de portfolio et validez

### Travail remis

Remis pour évaluation

Non évalué

L'étudiant peut modifier ce travail remis

🔍 Compétence 5 - Développer un projet e-business

▶ Commentaires (0)

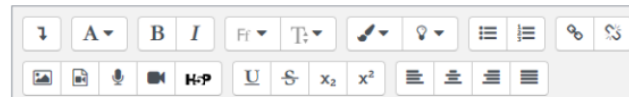
### Note

Note sur 20

Note actuelle dans le carnet de notes

Non évalué

### Feedback par commentaires



6

Notifier l'étudiant

7

Enregistrer

Enregistrer et afficher la suite

Réinitialiser

From:  
<https://pedagowiki.unicaen.fr/> - CEMU

Permanent link:  
[https://pedagowiki.unicaen.fr/doku.php?id=mahara:tutoriels\\_eportfolio\\_enseignants:2\\_evaluer\\_activite\\_devoir](https://pedagowiki.unicaen.fr/doku.php?id=mahara:tutoriels_eportfolio_enseignants:2_evaluer_activite_devoir)

Last update: 12/03/2026 18:51

