

Comment ajouter une note dans votre eportfolio ?

[Accéder au tutoriel vidéo](#)

La rubrique « Notes » liste les différents blocs appelés « Notes » qui ont été préalablement ajoutés dans des « Pages », il n'est ainsi pas possible d'ajouter des « Notes » directement depuis cette rubrique. Pour modifier une note, cliquez sur l'icône représentant un crayon. Pour la supprimer, cliquez sur la poubelle rouge.

TITRE DE LA NOTE	TITRE DU BLOC	EMPLACEMENT(S)	
Nelson & Murdock	Nelson & Murdock	Daredevil	0

Grâce à cette rubrique, il est possible de modifier le contenu d'un bloc « Notes », sans avoir à retourner sur la « Page » ou les « Pages » où il a été initialement ajouté.

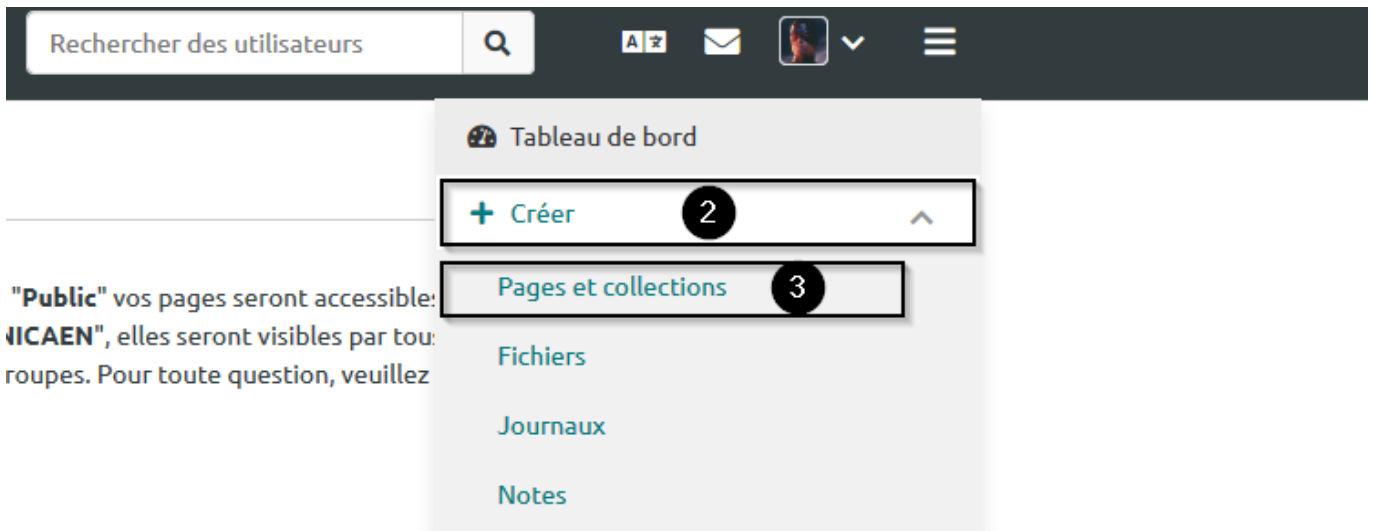
Ajout d'une « Note » dans plusieurs « Pages »

Étape 1 : Cliquez sur le menu

E-Portfolio Unicaen
Bienvenue sur votre e-Portfolio !

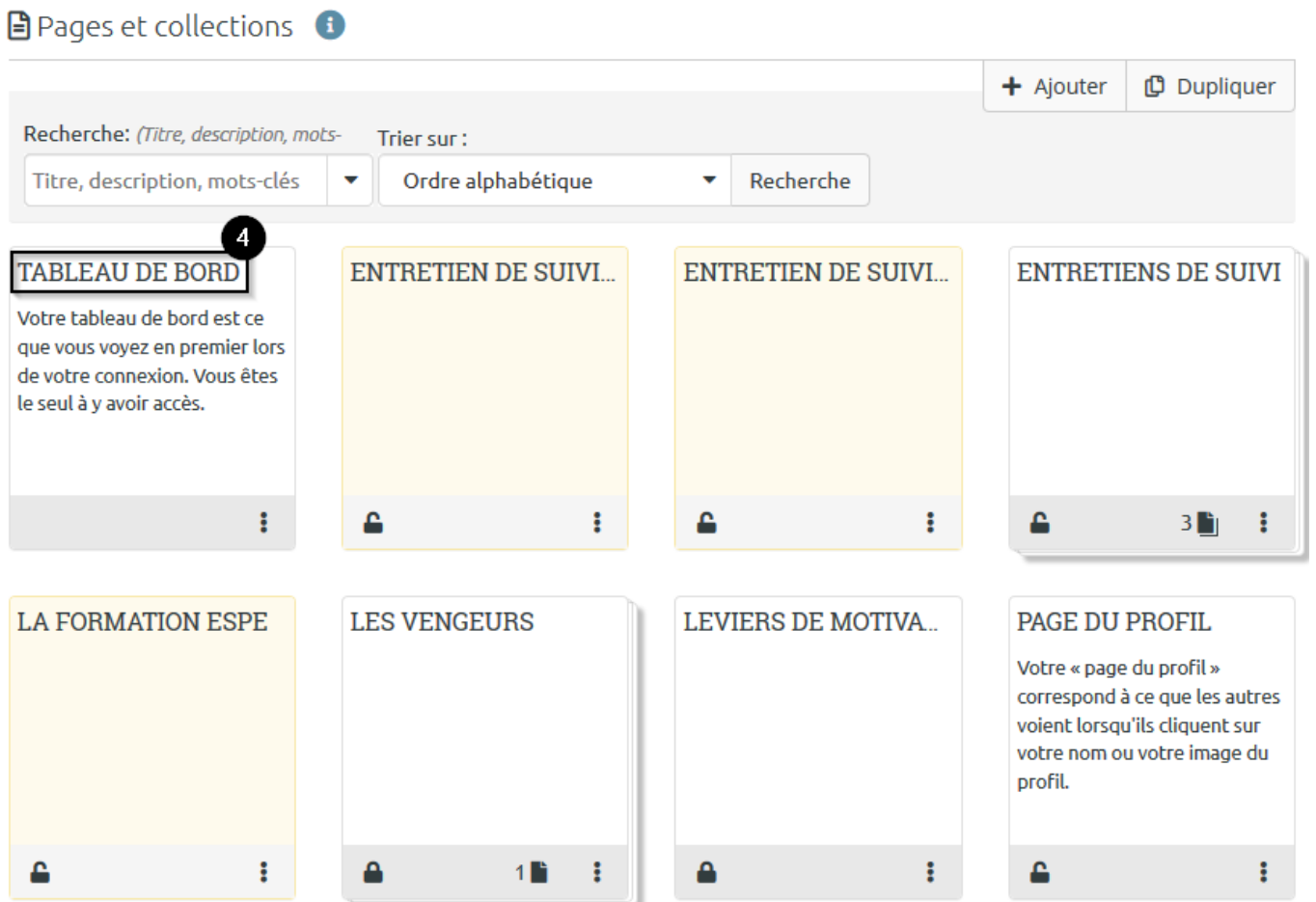
MATT MURDOCK

Étapes 2 et 3 : Cliquez sur « Créer » puis sur « Pages et collection »



"Public" vos pages seront accessible: "UNICAEN", elles seront visibles par toutes les personnes. Pour toute question, veuillez

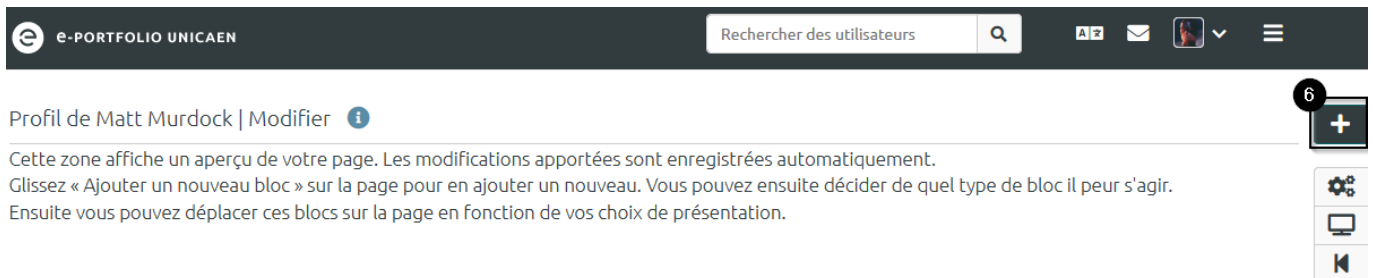
Étape 4 : Cliquez sur le nom d'une de vos pages pour accéder à cette page



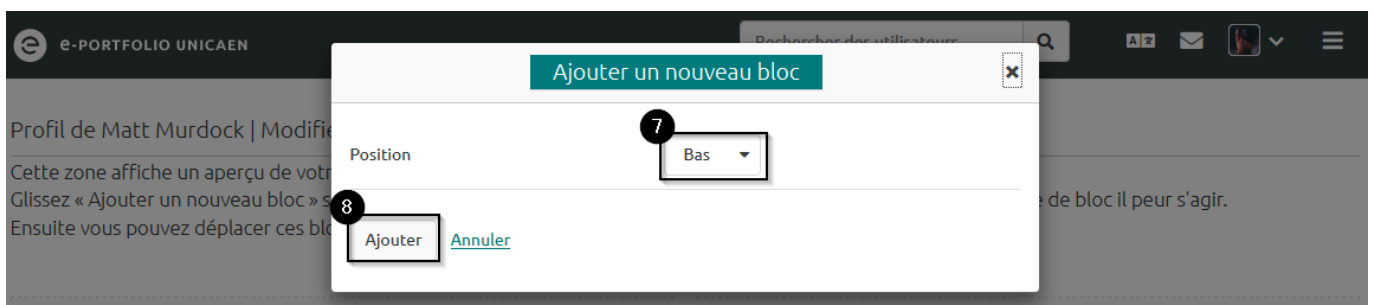
Étape 5 : Cliquez sur l'icône représentant un crayon pour passer en mode édition



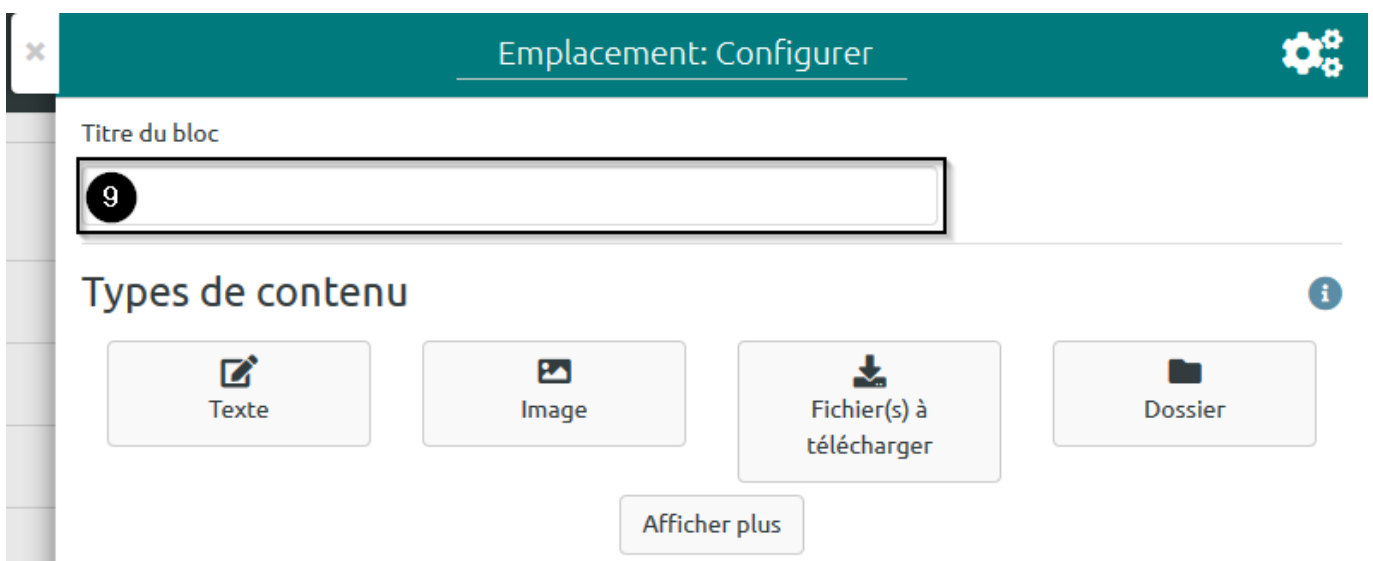
Étape 6 : Cliquez sur l'icône représentant un +



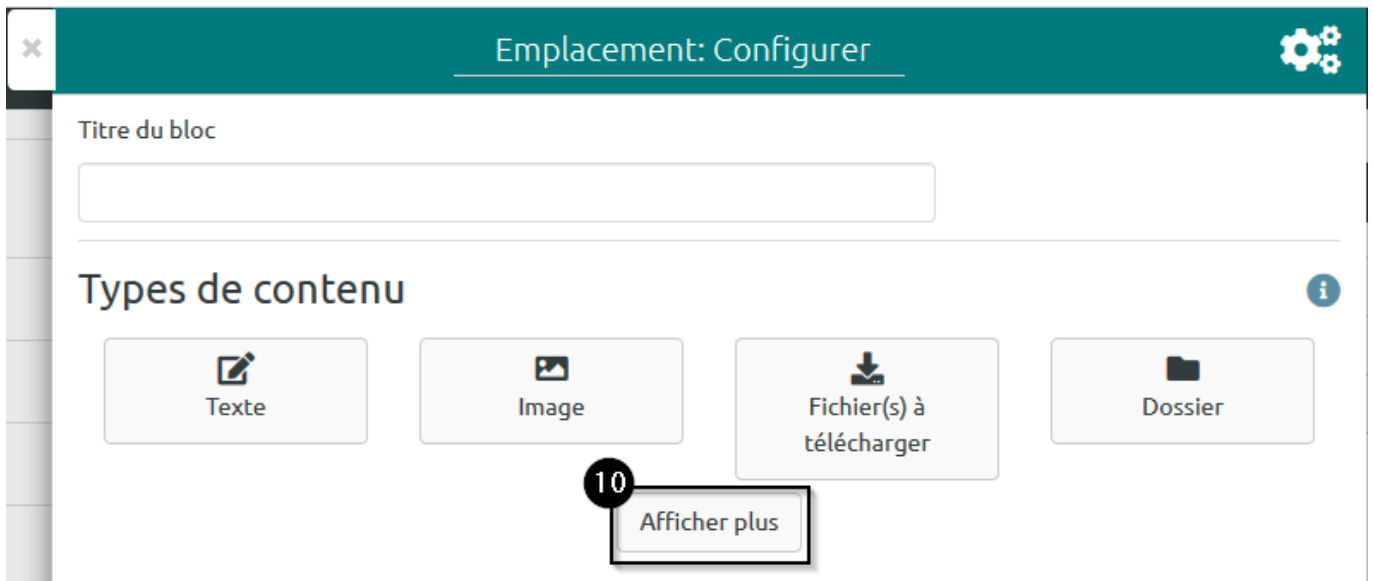
Étapes 7 et 8 : Choisissez la position initiale du bloc puis cliquez sur « Ajouter »



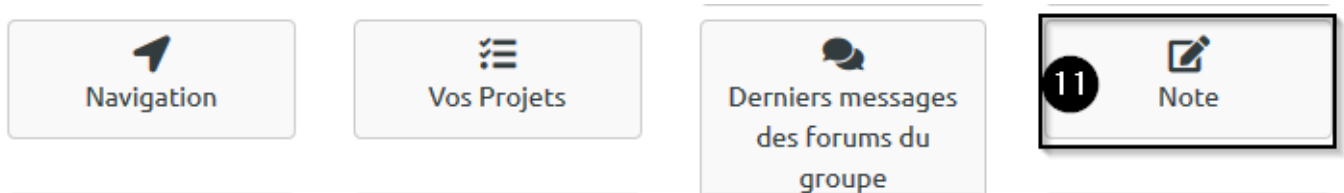
Étape 9 : Renseignez le titre du bloc



Étape 10 : Si le bloc « Notes » n'apparaît pas immédiatement, cliquez sur « Afficher plus » jusqu'à ce qu'il apparaisse



Étape 11 : Cliquez sur le bloc « Notes »



Étape 12 : Si vous souhaitez créer une note, renseignez le champ de texte « Description ». Pour utiliser une note existante, cliquez sur « Utiliser le contenu d'une autre note »

Emplacement: Configurer

Titre du bloc

Contenu du bloc

Paragraphe B I [Liste à puces] [Liste à puces] [Liens] [Image] [Annuler] [Valider]

0 MOTS

Utiliser le contenu d'une autre note

Étape 13 : Sélectionnez la note que vous voulez dupliquer

Utiliser le contenu d'une autre note

Gérer le contenu de toutes les notes →

Consulter Rechercher

Nelson & Murdock
Nelson & Murdock est un cabinet d'avocats co-crées par Foggy Nelson, mon meilleur ami, et moi.

Étape 14 : Cliquez sur « Enregistrer » pour sauvegarder le bloc

Rétractable Non

Sélectionner cette option pour permettre à ce bloc d'être rétracté lorsque l'on clique sur son titre.

Enregistrer Retirer

From:
<https://pedagowiki.unicaen.fr/> - **CEMU**

Permanent link:
https://pedagowiki.unicaen.fr/doku.php?id=mahara:tutoriels_eportfolio:6_comment_ajouter_une_note&rev=1634823783

Last update: **12/03/2026 18:49**

