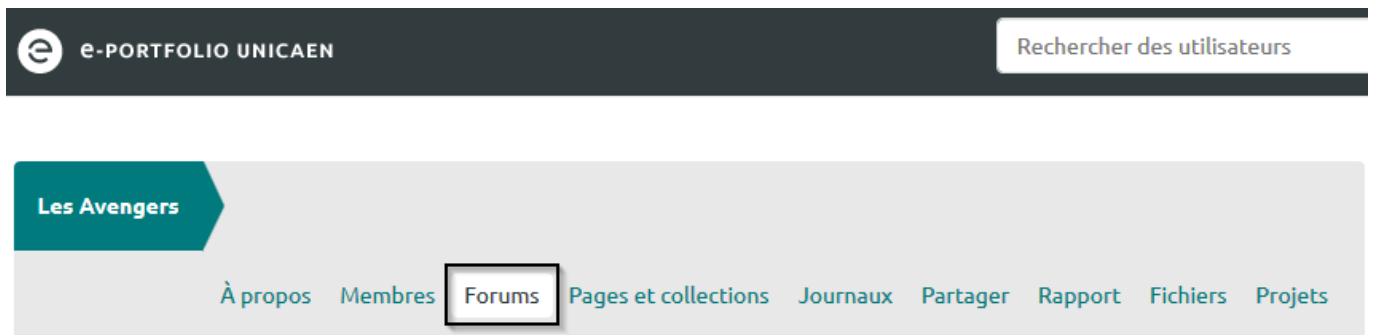


Comment créer et gérer un forum ?

[Accéder au tutoriel vidéo](#)

Ajouter un forum



L'onglet « Forum » propose par défaut un forum intitulé « Discussion générale ». Tous les membres peuvent se désabonner de ce forum mais seuls les administrateurs du groupe peuvent modifier le forum en cliquant sur l'icône représentant un crayon ou le supprimer en cliquant sur l'icône représentant une poubelle rouge.

Les administrateurs sont aussi les seuls à pouvoir ajouter un nouveau forum.

Étape 1 : Cliquez sur le bouton « Nouveau forum »



Étape 2 : Renseignez le titre et la description du forum

Les Avengers

[À propos](#) [Membres](#) [Forums](#) [Pages et collections](#) [Journaux](#) [Partager](#) [Rapport](#) [Fichiers](#) [Projets](#)

Forums | Les Avengers








Ajouter forum

*Les rubriques avec un « * » doivent être saisies.*

Titre *

Description *

Paragraphe








B *I*       

P 0 MOTS

Étape 3 : Cliquez sur la flèche descendante à droite de « Préférences du forum » pour déplier le menu et accéder à plus de paramètres

Description *

Paragraphe

B *I*       

P 0 MOTS

Mode d'affichage des réponses *

Réponses emboîtées sur toute la discussion

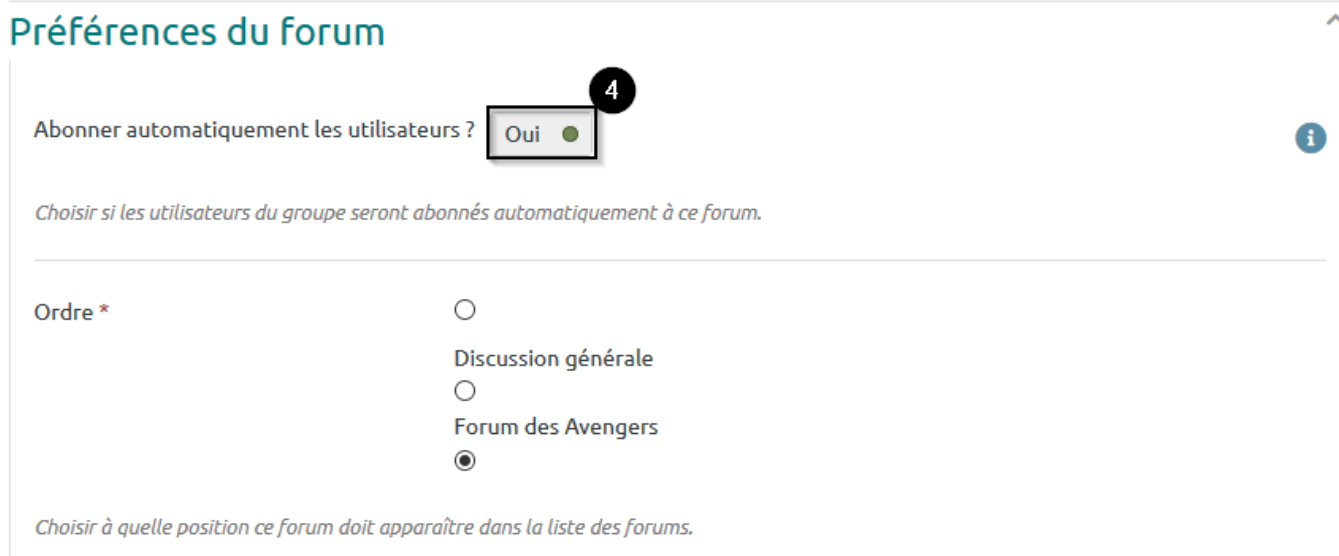


Indique comment les réponses aux messages de ce forum doivent être présentées.

Préférences du forum



Étape 4 : Choisissez si les membres du groupe reçoivent automatiquement une notification à chaque nouveau message posté dans le forum en cliquant sur Oui / Non



Étape 5 : Cliquez ensuite sur le bouton radio de votre choix pour choisir où se positionnera votre forum parmi les existants

Par défaut, un nouveau forum est placé sous les précédents.



Étape 6 : Ajoutez, si vous le souhaitez, un ou plusieurs modérateurs au forum

Pour ce faire, entrez leur nom dans le champ prévu à cet effet.

- Écrivez un nom dans le champ (1) ;
- Cliquez sur le bouton « Recherche » (2) ;
- Sélectionnez le nom du modérateur à ajouter (3) ;
- Cliquez sur la flèche se dirigeant vers la droite pour ajouter cette personne à la liste des

modérateurs (4).

Ordre *

Discussion générale

Forum des Avengers

Choisir à quelle position ce forum doit apparaître dans la liste des forums.

Modérateurs

Peter Parker	1	Recherche	2
--------------	---	-----------	---

Modérateurs potentiels

Peter Parker	3
--------------	---

→	4
←	

Modérateurs actuels

--

Étape 7 : Choisissez qui a le droit de créer de nouvelles discussions au sein d'un forum en sélectionnant « Tous les membres du groupe » ou « Seulement les modérateurs et administrateurs du groupe »

Qui peut créer des discussions *

Tous les membres du groupe **7** ▼
Tous les membres du groupe
Seulement les modérateurs et administrateurs du groupe

Si l'option « Tous les membres du groupe » est sélectionnée, tout le monde pourra créer de nouvelles discussions et répondre aux discussions existantes. Si l'option « Modérateurs et administrateurs du groupe » est sélectionnée, seuls les modérateurs et les administrateurs du groupe pourront créer de nouvelles discussions, mais, dans les discussions existantes, les utilisateurs pourront poster des réponses.

Fermer les nouvelles discussions

Non

Fermer toutes les nouvelles conversations du forum par défaut. Seuls les modérateurs et les administrateurs du groupe pourront alors répondre aux messages d'un forum clos.

Modérer les nouveaux messages

Aucun ▼

Les nouveaux messages doivent préalablement validés par un modérateur du forum ou par l'administrateur de la plateforme.

Étape 8 : Décidez de fermer ou non les nouvelles discussions en cliquant sur le bouton « Oui » / « Non »

Si vous sélectionnez « Oui », seuls les modérateurs et administrateurs pourront contribuer aux discussions fermées

Qui peut créer des discussions *

Tous les membres du groupe ▼

Si l'option « Tous les membres du groupe » est sélectionnée, tout le monde pourra créer de nouvelles discussions et répondre aux discussions existantes. Si l'option « Modérateurs et administrateurs du groupe » est sélectionnée, seuls les modérateurs et les administrateurs du groupe pourront créer de nouvelles discussions, mais, dans les discussions existantes, les utilisateurs pourront poster des réponses.

Fermer les nouvelles discussions

Non **8**

Fermer toutes les nouvelles conversations du forum par défaut. Seuls les modérateurs et les administrateurs du groupe pourront alors répondre aux messages d'un forum clos.

Modérer les nouveaux messages

Aucun ▼

Les nouveaux messages doivent préalablement validés par un modérateur du forum ou par l'administrateur de la plateforme.

Étape 9 : Cliquez sur « Enregistrer » en bas de la page pour valider la création du nouveau forum

Modérer les nouveaux messages Aucun ▼

Les nouveaux messages doivent préalablement validés par un modérateur du forum ou par l'administrateur de la plateforme.



9

Enregistrer [Annuler](#)

Revenez sur les paramètres du forum en cliquant sur le bouton représentant un crayon sur la droite de son titre, dans l'onglet « Forums ».

Forums | Les Avengers

[+ Nouveau forum](#)

FORUM	DISCUSSIONS	
Discussion générale Forum de discussion générale Les Avengers	0	Se désabonner  
Forum des Avengers Sur ce forum, nos discussions porteront sur l'administration du groupe et sur les idées que nous avons pour arrêter nos ennemis.	1	Se désabonner  

Ajouter une discussion

Étape 1 : Entrez dans un forum en cliquant sur son titre

Forums | Les Avengers

+ Nouveau forum

FORUM

DISCUSSIONS

1
Discussion générale

Forum de discussion générale Les Avengers

0

Se désabonner



Forum des Avengers

Sur ce forum, nos discussions porteront sur l'administration du groupe et sur les idées que nous avons pour arrêter nos ennemis.

1

Se désabonner



Étape 2 : Cliquez sur le bouton « Nouvelle discussion »

Les Avengers

À propos Membres **Forums** Pages et collections Journaux Partager Rapport Fichiers Projets

Forums | Les Avengers

2

+ Nouvelle discussion

Modifier le forum

Se désabonner du forum

Supprimer le forum

Forums /

Discussion générale

Étape 3 : Entrez le sujet de votre discussion et le corps de votre message

Forums | Les Avengers

Ajouter discussion

*Les rubriques avec un « * » doivent être saisies.*

Sujet *

Corps *

▼ Paragraphe ▼ **B** *I* ☰ ☷ 🔗 🔗🚫 🖼️ ↶ ↷

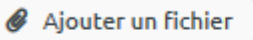
P

0 MOTS ↕

Étape 4 : En cliquant sur les boutons « Oui » / « Non », vous avez ensuite la possibilité d'épingler votre discussion afin qu'elle s'affiche toujours en haut du forum, de fermer cette discussion ou encore d'envoyer immédiatement votre message

Annexes

Aucun fichier trouvé



Épingler

Les discussions épinglées sont affichés au haut de toutes les pages

Fermer

Les discussions fermées ne peuvent recevoir de réponses que de la part des modérateurs ou des administrateurs du groupe

Envoyer le message maintenant

Envoyer le message maintenant au lieu d'attendre au moins 15 minutes pour le prochain envoi automatique.

Non

Non

Non

4

Étape 5 : Cliquez sur « Envoyer » pour valider la création du fil de discussion

Fermer

Non

Les discussions fermées ne peuvent recevoir de réponses que de la part des modérateurs ou des administrateurs du groupe

Envoyer le message maintenant

Non

Envoyer le message maintenant au lieu d'attendre au moins 15 minutes pour le prochain envoi automatique.

[Annuler](#)

5

Onglet « Pages et collections »



Les Avengers

[À propos](#) [Membres](#) [Forums](#) [Pages et collections](#) [Journaux](#) [Partager](#) [Rapport](#) [Fichiers](#) [Projets](#)

La création de « Pages et collections » à laquelle vous accédez en cliquant sur l'onglet « Pages et collections » fonctionne de la même manière que lorsque vous travaillez de manière individuelle.

La seule différence réside dans le fait que les « Pages et collections » créées dans cet onglet sont obligatoirement partagées avec les membres du groupe et modifiables par ceux-ci, même lorsque vous avez supprimé le partage par défaut.

From:
<https://webcemu.unicaen.fr/> - CEMU

Permanent link:
https://webcemu.unicaen.fr/doku.php?id=mahara:tutoriels_eportfolio:28_comment_creer_et_gerer_un_forum

Last update: 12/03/2026 18:51

