

# Compilatio

## Presentation

Compilatio est un outil qui permet d'analyser des documents et de détecter le plagiat.

Cet outil est disponible de deux manières et à plusieurs endroits :

- sur **Ecampus** ou **Collegium Santé**, via l'outil "**Devoir**" et dans les questions de type "**Composition**" des tests ( tutoriel : <https://pod.unicaen.fr/cemu/video/0143-utiliser-le-logiciel-antiplagiat-sur-ecampus/>) ⇒ analyse des documents remis pour l'ensemble des étudiants concernés
- via l'interface du logiciel : <https://epoq.compilatio.net/shibboleth> ⇒ analyses ponctuelles d'un document, analyse de ses propres documents

**L'accès à l'interface de Compilatio est réservée aux enseignants et doctorants de Unicaen.**

### Bibliothèque de référence:

Si le document est ajouté à la **bibliothèque de référence**, il fera partie des documents pris en compte pour l'analyse de plagiat.



**Il faut faire très attention dans le cas où vous analysez plusieurs fois un document au cours de sa rédaction (exemple : mémoire, thèse)**

En effet le document, à partir de la seconde analyse apparaîtra comme plagié... par son auteur.

### Anticipez les dépôts et les analyses



L'enseignement à distance étant de mise, l'affluence sur la plateforme COMPILATIO est importante. Programmez les **analyses automatique à partir de 20h** ou privilégiez plutôt les soirées pour effectuer vos analyses manuelles afin d'**éviter la plage horaire 9h-16h**

## Recommandation d'usages

### Les mécanismes

Par défaut, si le paramétrage de votre devoir permet l'analyse par Compilatio, alors **dès qu'un document est déposé** dans ce devoir, avant même que l'analyse soit lancée, **celui-ci est déposé**

**dans la bibliothèque de référence de Compilatio** (si cela est coché dans les paramètres) par le lancement d'une tâche planifiée toutes les 5 mn.

Lorsqu'un document est déposé dans la **bibliothèque de référence**, il n'est pas systématiquement analysé mais **il est inclus dans les analyses de comparaisons**.

Ce comportement a **des avantages** (éviter le plagiat entre même étudiants effectuant le devoir) mais aussi **des inconvénients** (risque d'avoir un taux de similitude élevé si un même étudiant dépose plusieurs fois son devoir car on l'y autorise avant la fermeture).

## Recommandations et paramètres

### Remise d'un mémoire

La remise d'un mémoire peut avoir pour conséquence pour l'étudiant de remettre plusieurs fois son document, soit dans les activités devoir différentes (évaluation à mi-parcours, par exemple), soit dans la même activité devoir. **Dans ce cas on désactivera systématiquement l'ajout des documents à la bibliothèque de référence**, quitte à le réactiver quand les documents seront définitivement rendus.

**Paramétrage du devoir pour exclure les documents de la bibliothèque de référence :**

### Plugin de détection de plagiat Compilatio

Permettre de détecter les similitudes avec Compilatio	Oui
Lancement des analyses	Programmé
Date d'analyse (lancement programmé uniquement)	16 mai 2018 10 15
Rendre le pourcentage de similitudes visible par les étudiants	Immédiatement
Permettre à l'étudiant de visualiser le rapport d'analyse	Jamais
Envoyer un mail à l'étudiant	Non
Ajouter les documents à la bibliothèque de références	Non

#### Réglage des seuils d'affichage des taux de similitudes :

Indiquez les seuils que vous souhaitez utiliser, afin de faciliter le repérage des rapports d'analyse (% de similitudes) :

Vert jusqu'à	10	% de similitudes
Orange jusqu'à	25	% de similitudes, rouge au delà.

Taille maximale des documents : 20 Mo

Compilatio.net prend en charge la plupart des formats utilisés en bureautique et sur Internet. Les formats suivants sont acceptés

- .doc Microsoft Word
- .docx Microsoft Word

## Devoir en temps limité

Compte tenu du mécanisme de récupération, nous avons deux choix possibles :

- **désactiver l'ajout à la bibliothèque de référence** le temps du devoir et paramétrer le lancement des analyses manuellement dans les paramètres de Compilatio.

Une fois que l'activité est **totalemment terminée**, réactiver ce paramètre et lancer l'analyse manuellement quelques minutes plus tard sur la page des résultats du devoir.

**OU**

- **ne pas permettre à l'étudiant de déposer plusieurs documents** en paramétrant l'item

Règlages de la remise des travaux	
Exiger que les étudiants cliquent sur le bouton envoyer	Non
Demander aux étudiants d'accepter la déclaration de remise pour tous les devoirs	Oui
Réouverture des travaux remis	Manuellement
Nombre maximal de tentatives	1

suivant à 1 de l'activité du devoir

## Gestion des taux de similitudes

Il existe des taux par défaut, qui pour un document habituel sont acceptables. Toutefois soyez vigilants au fait que **les étudiants peuvent avoir à copier une partie de vos énoncés** . Dans ces cas, vous pourriez avoir des taux de similitude élevés. Vous pouvez régler les taux de similitude qui sont acceptables pour votre devoir, dans les paramètres de Compilatio.

### Réglage des seuils d'affichage des taux de similitudes :

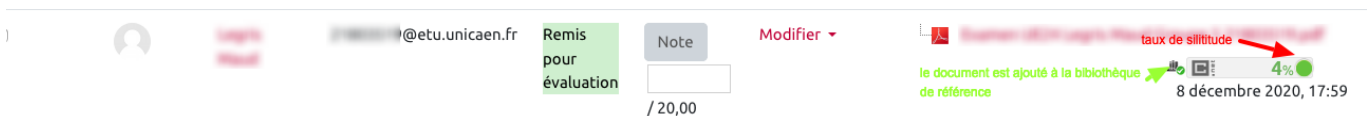
Indiquez les seuils que vous souhaitez utiliser, afin de faciliter le repérage des rapports d'analyse (% de similitudes) :



Vert jusqu'à  % de similitudes

Orange jusqu'à  % de similitudes, rouge au delà.

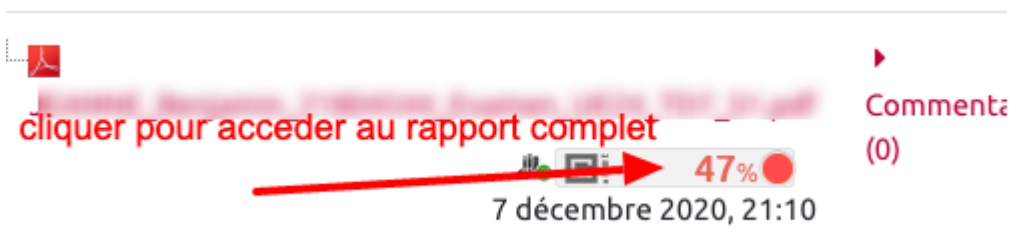
## Lecture des analyses

### Sur la page d'évaluation du devoir



En cliquant sur , vous pouvez retirer un document de la bibliothèque de référence. Un document retiré apparaîtra ainsi .

Vous pouvez cliquer sur l'analyse pour accéder à l'analyse complète sur le site de compilatio.



### Sur la page d'analyse de compilatio

La page d'analyse individuelle du document vous fournit les informations suivantes:

**RAPPORT D'ANALYSE - EPREUVE DE METHOD...24\_GROUPE5 (1).PDF [OEIFGTS5]**

**DOCUMENT :**  
 Compte : Moodle Unicaen  
 Dossier : Dossier par défaut  
 Titre : ... de méthodologies de la pratique psychologique - devoir du 7/12/20 de 8h00 à 18h00(447...)  
 Nom du fichier : ...pdf  
 Commentaires : ... du 7/12/20 de 8h00 à 18h00(447...)  
 Chargé le : 08/12/2020 14:55  
 Analyse finalisée le : 10/01/2021 23:53  
 Nombre de mots : 2913 ( Nombre de caractères : 19726 )

**MESURES :**  
 Langue détectée : French  
 Textes entre guillemets : 1% du document  
 Exclure les textes entre guillemets du % de similitude   
**Sources**  
 Nombre total de sources trouvées : 107  
 Sources très probables : 22  
 Sources peu probables : 34  
 Sources accidentelles : 50  
 Sources ignorées : 1

**TÉLÉCHARGEMENTS :**

Rapport PDF

Certificat PDF

Rapport PDF (e-mail)

Certificat PDF (e-mail)

Synthèse
  Texte complet
  Sources

**SIMILITUDES TROUVÉES DANS CE DOCUMENT/CETTE PARTIE**

Similitudes à l'identique : 5%  
 Similitudes supposées : 0%  
 Similitudes accidentelles : 2%

**TOP DES SOURCES PROBABLES - PARMIS 22 SOURCES PROBABLES**

Sources	Similitude
1.  Votre document: nkjams3e - Epreuve de Méthodologies de la pratique psychologique - Devoir du 7/12/20 de 8h00 à 18h00(447...	3%

[Voir toutes les sources](#)  
 Une source a été ignorée [Cliquez ici](#)

**TEXTE EXTRAIT DU DOCUMENT**

Légende : Textes entre guillemets

Bilan d'admission de la Pratique psychologique

1) Concernant les données démographiques, nous pouvons dire que Mme LN a 32 [440 caractères non affichés] relativement avoir de bonnes capacités cognitives. Enfin, elle est ici dans le cadre du

Source principale Document: nkjams3e - Epreuve de Méthodologies de la pratique psychologique - Utilisateur: dxqx29tw - Document vous appartenant Groupe: d29g3m8j - Universit

18 Sources ont des similitudes avec cette zone. - [voir les sources](#) - Nombre de mots de cette zone : 29

bilan d'admission sur une unité de réhabilitation psychosociale ce qui permet de se placer dans le contexte de la demande.

La patiente présente une plainte cognitive importante.

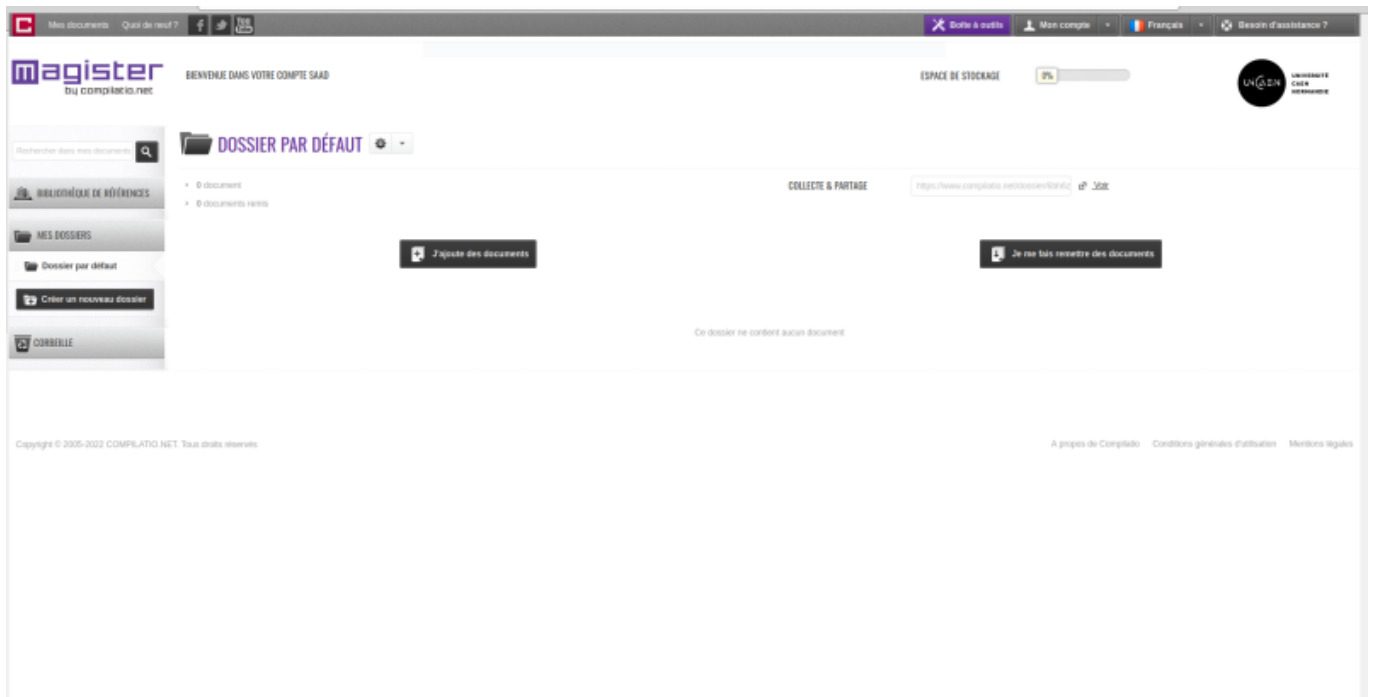
Sur cette page vous pouvez aussi accéder a un rapport plus complet (texte complet avec zones similitudes) et créer des rapports exportables. Les documents plagiés qui se trouvent dans la bibliothèque de références sont anonymisés (obligation légale).

Vous pouvez exclure des sources. Cela aura un effet immédiat sur le taux de similitude, sur cette page. Toutefois vous allez devoir rafraichir les informations sur la page des résultats du devoir pour qu'elle soient aussi prises en compte sur la plateforme Ecampus ou Collegium.



## Utiliser Compilatio via l'interface (Pour les enseignants et le personnel unicaen)

Se rendre au lien suivant : <https://epoq.compilatio.net/shibboleth> . Une fois l'établissement choisi et après s'être identifié, vous êtes redirigé vers l'interface de l'application.



### Créer un dossier de dépôt

L'enseignant peut créer un dossier de dépôt de documents pour les étudiants. Pour ce faire il lui suffit de :

Cliquer sur le bouton créer un nouveau dossier (1)



Ensuite Donner un nom au dossier



Paramétrer les réglages selon l'objectif souhaité:

Dans les réglages généraux, il peut par exemple :

- Définir un [seuil de similitude](#)
- Choisir si les nouveaux documents déposés par les étudiants doivent être ajoutés ou non à la [bibliothèque de référence](#).



Dans les réglages d'analyse et d'alerte, il peut:

- Définir si lors de l'ajout de nouveaux documents dans ce dossier, ces derniers doivent être analysés automatiquement ou non (manuellement).
- Définir selon quel action (date limite de dépôt atteinte, dépôt d'un nouveau document..etc), il souhaite recevoir des notifications.



Dans les réglages de collecte des documents, il peut:

- Définir si les étudiants seront autorisés ou non à remettre des documents.
- Choisir ou non d'afficher ses réglage des seuils sur la page de collecte des travaux.
- Définir une date limite pour la remise du document attendu.
- Indiquer les consignes à suivre pour la remise de documents. Ces consignes doivent être transmises en amont de la remise des documents.



Enfin dans les réglages de partages des résultats, il peut:

- Choisir s'il souhaite afficher la liste des documents chargés (anonymisés), ou le pourcentage de similitudes mesurées et des statistiques.

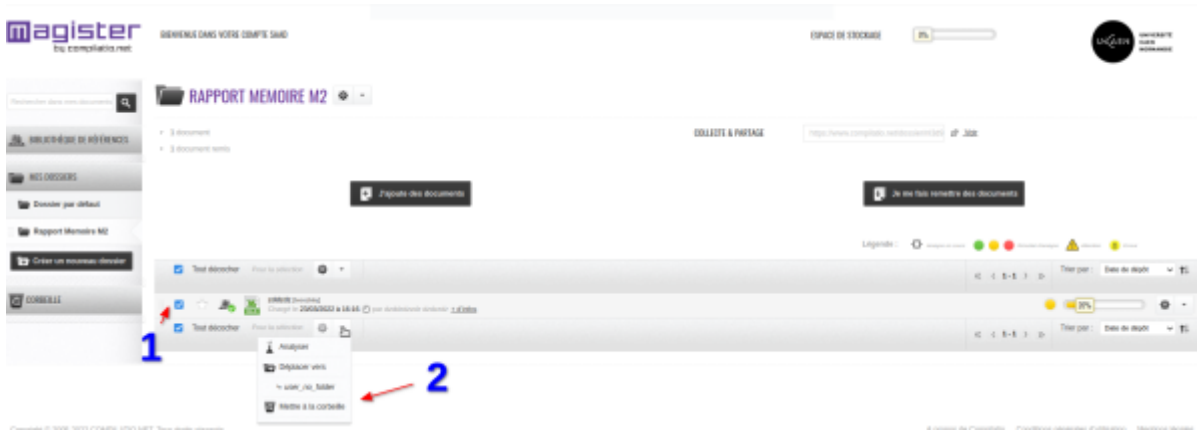


Une fois les réglages définis, il suffit de cliquer sur valider

## Supprimer des documents du dossier

Si l'enseignant souhaite supprimer des documents du dossier il lui suffit de :

1. Cocher le les documents souhaités
2. Ensuite cliquer sur la roue crantée à coté de (pour la sélection) et choisir dans le menu déroulant, mettre à la corbeille.



From:  
<https://pedagowiki.unicaen.fr/> - **CEMU**

Permanent link:  
<https://pedagowiki.unicaen.fr/doku.php?id=compilatio&rev=1648944972>

Last update: **12/03/2026 18:49**

