

Webconférence

Cette salle de conférence est prête. Vous pouvez rejoindre la session maintenant.

Entrer dans la session

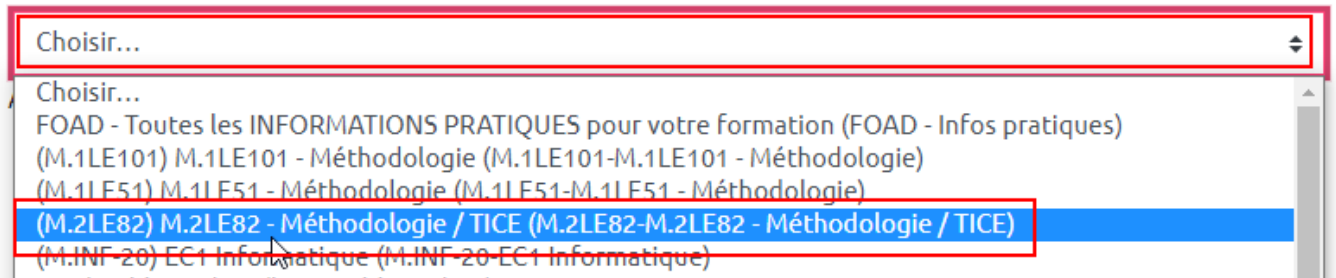
Enregistrements

Il n'y a pas d'enregistrement pour cette conférence.

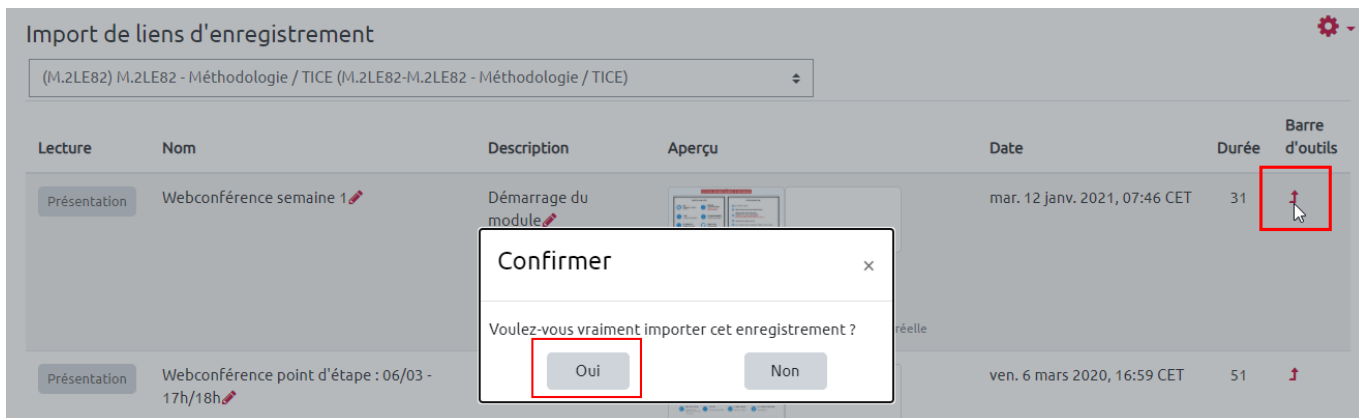
Import de liens d'enregistrement

Étape 3 : dans la liste déroulante, sélectionner l'espace de cours dans lequel se trouve l'enregistrement à importer

Import de liens d'enregistrement



Étape 4 : la liste des enregistrements s'affiche. Dans la colonne "Barre d'outils", cliquer sur la flèche correspond à l'enregistrement qui doit être importé et confirmer en cliquant sur le bouton "Oui"



Étape 5 : l'enregistrement importé est disponible dans la liste des enregistrements

Webconférence



Cette salle de conférence est prête. Vous pouvez rejoindre la session maintenant.

Entrer dans la session

Enregistrements

Lecture	Nom	Description	Aperçu	Date	Durée	Barre d'outils
Présentation	Webconférence semaine 1	Démarrage du module		mar. 12 janv. 2021, 07:46 CET	31	

Méthode 2 - Récupérer le lien de l'enregistrement dans l'espace de cours source

Étape 1 : cliquer sur l'intitulé de l'activité BBB






Étape 2 : cliquer sur le bouton gris "Présentation" pour accéder à l'enregistrement dont le lien doit être récupéré

Webconférence

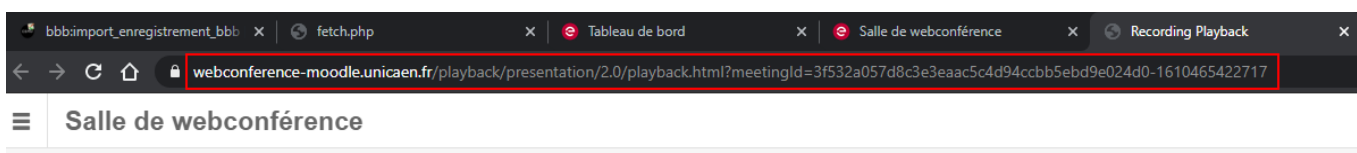
Cette salle de conférence est prête. Vous pouvez rejoindre la session maintenant.

Entrer dans la session

Enregistrements

Lecture	Nom	Description	Aperçu	Date	Durée	Barre d'outils
2 Présentation	Webconférence 13/01		 <small>Survolez une image pour la voir en taille réelle</small>	mer. 13 janv. 2021, 16:38 CET	0	 

Étape 3 : en haut de la nouvelle page, copier l'intégralité de l'URL qui s'affiche dans la barre d'adresse du navigateur



bb:import_enregistrement_bbb x fetch.php x Tableau de bord x Salle de webconférence x Recording Playback x

webconference-moodle.unicaen.fr/playback/presentation/2.0/playback.html?meetingId=3f532a057d8c3e3eaac5c4d94ccb5ebd9e024d0-1610465422717

Salle de webconférence

Étape 4 : Copier le lien dans l'espace de cours cible

Ajouter une ressource "URL" ou ajouter une ressource "étiquette" et coller le lien copié précédemment. L'enregistrement BBB est disponible même si les étudiants ne sont pas inscrits dans l'espace de cours source.

From:
<https://pedagowiki.unicaen.fr/> - CEMU

Permanent link:
https://pedagowiki.unicaen.fr/doku.php?id=bbb:import_enregistrement_bbb&rev=1705938717

Last update: 12/03/2026 18:49

